

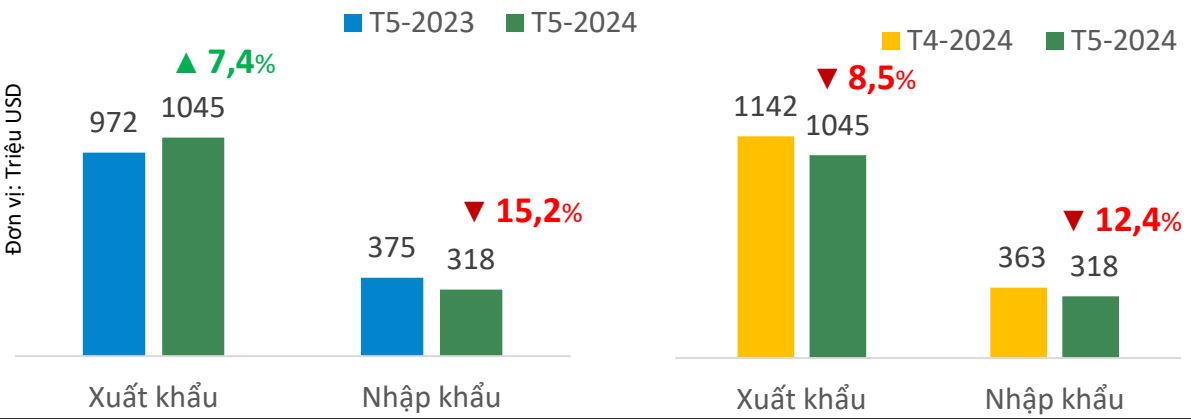
Số Tháng 6/2024

# BÁO CÁO TÌNH HÌNH XUẤT NHẬP KHẨU NÔNG LÂM THỦY SẢN

## THỊ TRƯỜNG HOA KỲ

# TÌNH HÌNH XUẤT NHẬP KHẨU NÔNG LÂM THỦY SẢN VIỆT NAM SANG THỊ TRƯỜNG HOA KỲ THÁNG 5/2024

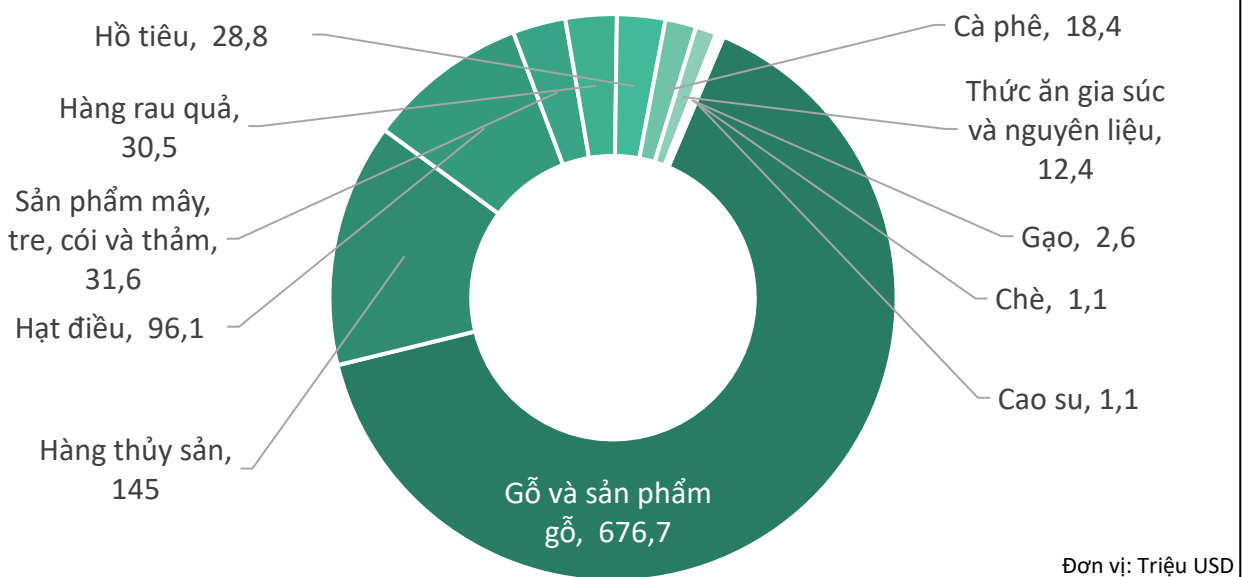
## Kim ngạch xuất khẩu và nhập khẩu NLTS Việt Nam - Hoa Kỳ, T5/2024



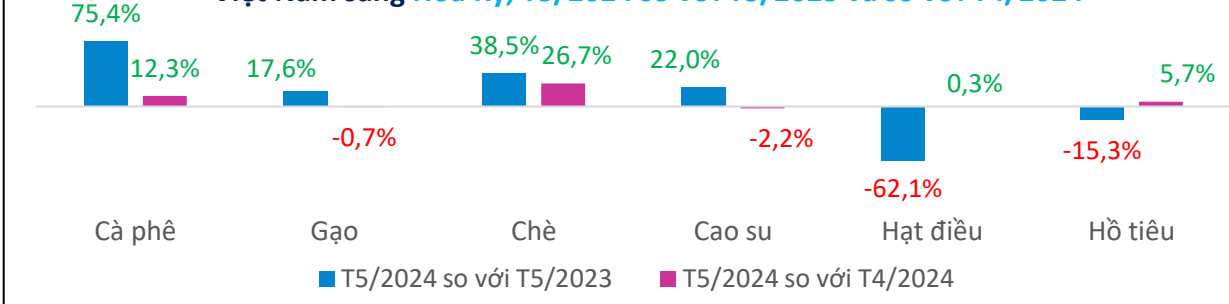
## Biến động giá trị xuất khẩu NLTS chính sang Hoa Kỳ, T5/2024 so với T4/2024



## Kim ngạch xuất khẩu NLTS chính Việt Nam sang Hoa Kỳ, T5/2024



## Biến động giá xuất khẩu bình quân của một số sản phẩm NLTS chính của Việt Nam sang Hoa Kỳ, T5/2024 so với T5/2023 và so với T4/2024



Nguồn: Tổng hợp từ số liệu của Tổng cục Hải quan



## Lần đầu tiên Việt Nam và Hoa Kỳ đối thoại kinh tế

Ngày 25/6/2024 tại Washington D.C (Hoa Kỳ), cuộc họp Đối thoại kinh tế Việt Nam - Hoa Kỳ lần thứ nhất đã được tổ chức.

Tại cuộc đối thoại, hai bên đã trao đổi để đưa ra những giải pháp cụ thể trong 5 lĩnh vực ưu tiên hợp tác, bao gồm: xây dựng hệ sinh thái công nghiệp

bán dẫn; năng lượng và khoáng sản; môi trường kinh doanh; thúc đẩy thu hút và duy trì đầu tư chất lượng cao/kiểm soát xuất khẩu chiến lược; hạ tầng công nghệ thông tin và an ninh mạng.

Hai bên đồng ý sẽ tổ chức Đối thoại kinh tế Đối tác chiến lược toàn diện lần thứ hai vào năm 2025 tại Hà Nội, Việt Nam.



Nguồn: baohinhphu.vn

## Xoài tượng da xanh Cần Thơ lần đầu tiên xuất khẩu sang Hoa Kỳ

Lô xoài tượng da xanh đầu tiên với trọng lượng 1 tấn xuất khẩu sang thị trường Hoa Kỳ bằng đường hàng không, do HTX Nông nghiệp Lộc Hưng sản xuất.

Năm 2019, Hoa Kỳ chấp nhận cấp phép cho xoài Việt

Nam được nhập khẩu vào quốc gia này. Thời gian qua, cơ quan kiểm dịch thực vật của Hoa Kỳ và Việt Nam đã có nhiều cuộc họp, trao đổi kỹ thuật để thống nhất biện pháp kiểm dịch thực vật cho xoài. Đến nay, hai bên đã đạt được thỏa thuận về điều kiện nhập khẩu xoài và kế hoạch xử lý bằng chiếu xạ khi xuất khẩu từ Việt Nam. Các thủ tục mở cửa thị trường cho xoài Việt Nam xuất khẩu vào thị trường này đã hoàn thành và

Việt Nam chính thức được phép xuất khẩu xoài tươi sang Hoa Kỳ.



Nguồn: nongnghiep.vn

## Hoa Kỳ tiếp tục gia hạn ban hành kết luận về điều tra chống lẩn tránh thuế với tủ gỗ Việt Nam

Theo thông báo của DOC, kết điều tra lẩn tránh thuế được gia hạn thời gian ban hành kết luận sơ bộ và kết luận cuối cùng của vụ việc tới ngày 29/7 và ngày 28/10/2024.

Nguyên đơn của vụ việc là Liên minh tủ bếp Hoa Kỳ (American Kitchen Cabinet Alliance) đại diện cho một số doanh nghiệp sản xuất tủ gỗ (tủ bếp và tủ nhà tắm) của Hoa Kỳ. Sản phẩm bị cáo buộc: Tủ gỗ (tủ bếp và tủ nhà tắm) có mã HS 9403.40.9060, 9403.60.8081, 8403.90.7080.



Nguồn: vneconomy.vn





# GỠ VÀ SẢN PHẨM GỠ

## Giá trị gỗ và SP gỗ xuất khẩu sang thị trường Hoa Kỳ, T5/2024



## Kết quả xuất khẩu gỗ và SP gỗ sang thị trường Hoa Kỳ, T5/2024

### KIM NGẠCH



# 677

triệu USD

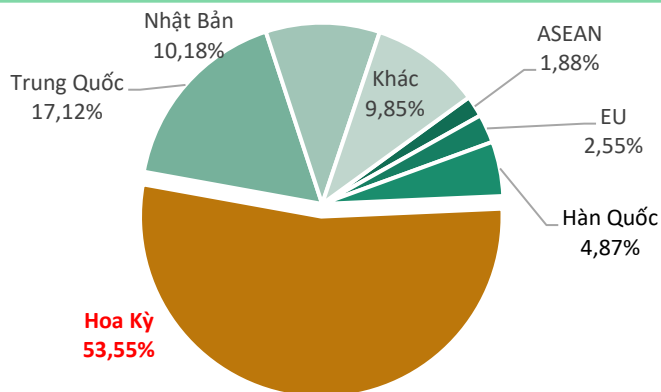
↘ Giảm **11,9%** so với T4/2024

↗ Tăng **7,6%** so với T5/2023

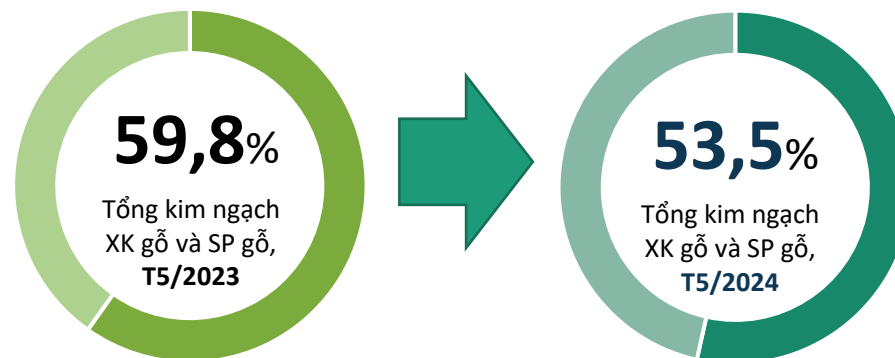
↑ Cao hơn **66,3 triệu USD** so với bình quân theo tháng năm 2023

❖ Lũy kế 5 tháng đạt **3,3** tỷ USD, đạt **45,6%** kim ngạch 2023

## Tỷ trọng giá trị gỗ và SP gỗ sang thị trường Hoa Kỳ, T5/2024



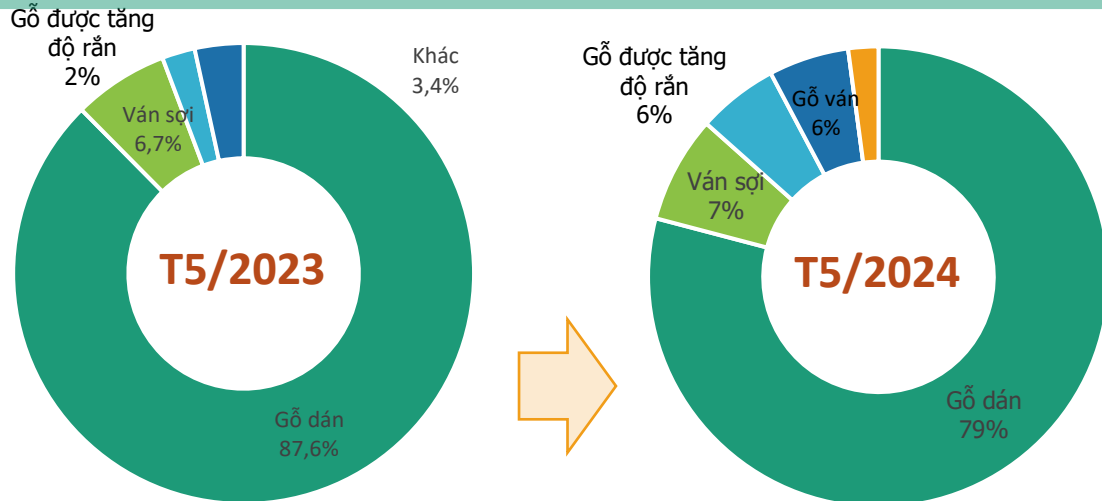
## Biến động tỷ trọng giá trị gỗ và SP gỗ sang thị trường Hoa Kỳ, T5/2024





# GỖ VÀ SẢN PHẨM GỖ

## Cơ cấu chủng loại gỗ và SP gỗ xuất khẩu sang thị trường Hoa Kỳ, T5/2024



## Kết quả xuất khẩu gỗ và SP gỗ sang thị trường Hoa Kỳ, T5/2024



### Gỗ dán

Kim ngạch: **20,9** triệu USD  
Giảm **23%** so với T4/2024  
Giảm **26%** so với T5/2023



### Ván sợi

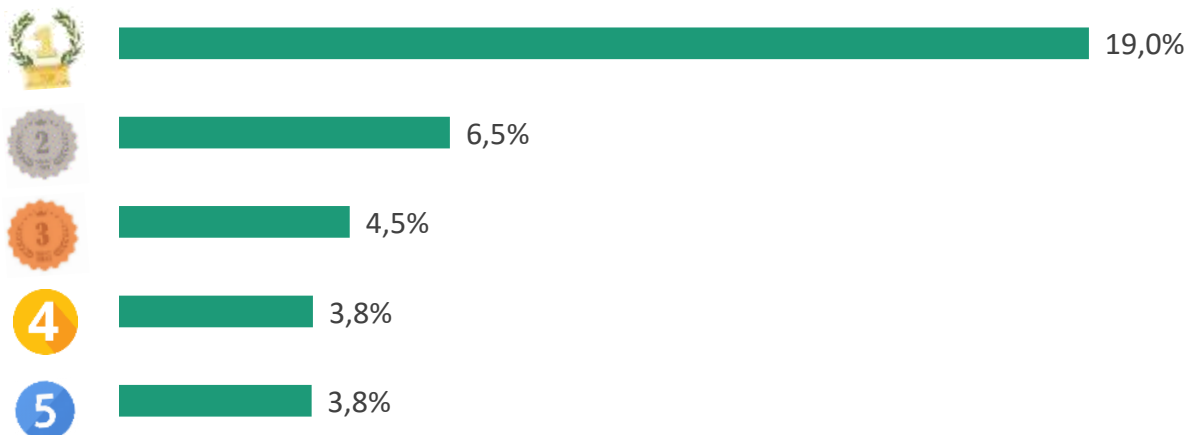
Kim ngạch: **2,0** triệu USD  
Tăng **20%** so với T4/2024  
Giảm **9%** so với T5/2023



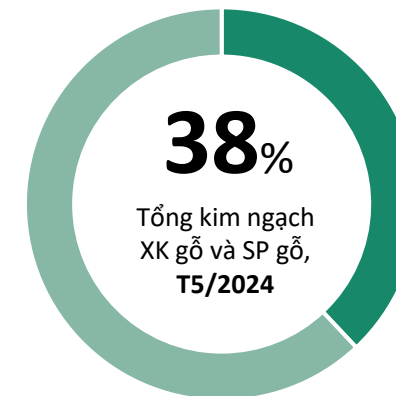
### Gỗ ván

Kim ngạch: **1,5** triệu USD  
Tăng **20%** so với T4/2024  
Tăng **139%** so với T5/2023

## TOP 5 doanh nghiệp về kim ngạch xuất khẩu sang thị trường Hoa Kỳ, T5/2024



## Tỷ trọng về kim ngạch của TOP 5 doanh nghiệp xuất khẩu sang thị trường Hoa Kỳ, T5/2024







# GỖ VÀ SẢN PHẨM GỖ



## ĐIỂM TIN THỊ TRƯỜNG GỖ VÀ SẢN PHẨM GỖ HOA KỲ

Nhập khẩu gỗ dán cứng của Hoa Kỳ trong tháng 04/2024 ước đạt 240.719 m<sup>3</sup>, tăng 4% so với tháng trước và tăng 50% so với cùng kỳ năm trước. Về kim ngạch, nhập khẩu gỗ dán cứng của Hoa Kỳ tháng 04/2024 đạt 138 triệu USD, giảm 6% so với tháng 03/2024 ở mức 146 triệu USD.

*Nguồn: ITTO*

Nhập khẩu gỗ xẻ cứng nhiệt đới của Hoa Kỳ trong tháng 04/2024 ước đạt 15.897 m<sup>3</sup>, tăng 13% so với tháng trước nhưng giảm 3% so với cùng kỳ năm trước. Nhập khẩu từ Brazil tăng 35%, Cameroon tăng 125%, và Ghana tăng 120% so với tháng trước.

*Nguồn: ITTO*

Nhập khẩu đồ gỗ nội ngoại thất của Hoa Kỳ trong tháng 04/2024 ước đạt 1,57 tỷ USD, giảm 6% so với tháng trước và giảm 2% so với cùng kỳ năm trước. Nhập khẩu từ Việt Nam giảm 12% so với tháng trước.

*Nguồn: ITTO*

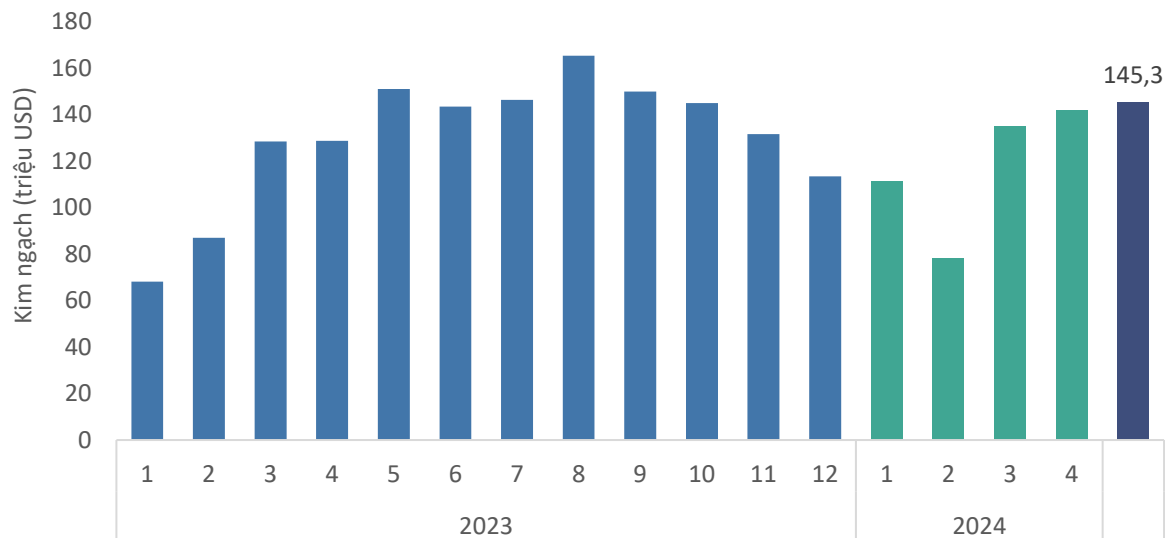


Tin liên quan



# Thủy sản


## Giá trị Thủy sản xuất khẩu sang thị trường Hoa Kỳ, T5/2024



## Kết quả xuất khẩu Thủy sản sang thị trường Hoa Kỳ, T5/2024

KIM NGẠCH

# 145,3 triệu USD



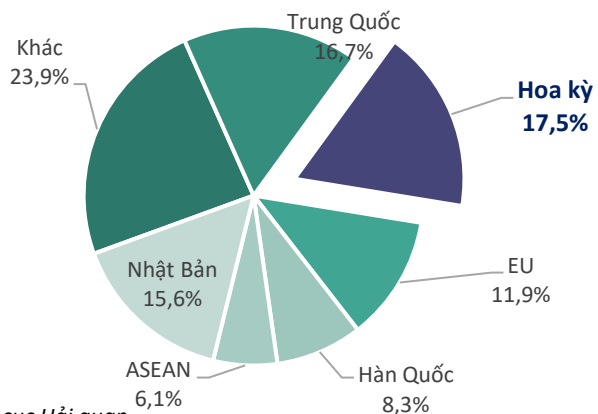
↗ Tăng **2,4%** so với T4/2024

↘ Giảm **3,7%** so với T5/2023

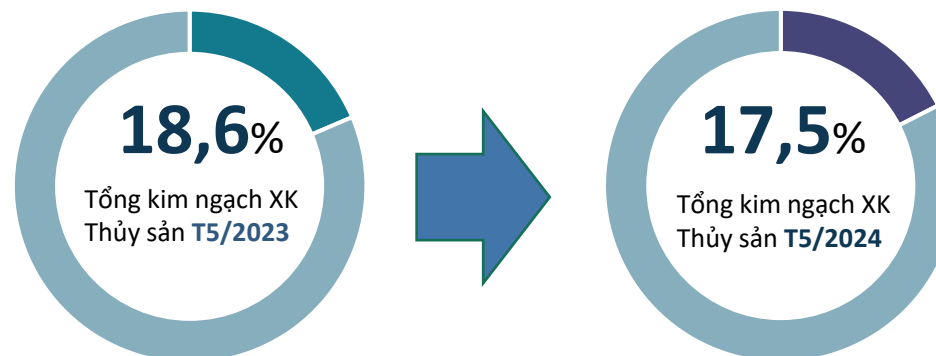
↗ Cao hơn **15,5 triệu USD** so với bình quân năm 2023

❖ Lũy kế 5 tháng 2024 đạt **610,8** triệu USD, Đạt **39,2%** kim ngạch 2023

## Tỷ trọng giá trị Thủy sản Việt Nam sang thị trường Hoa Kỳ, T5/2024



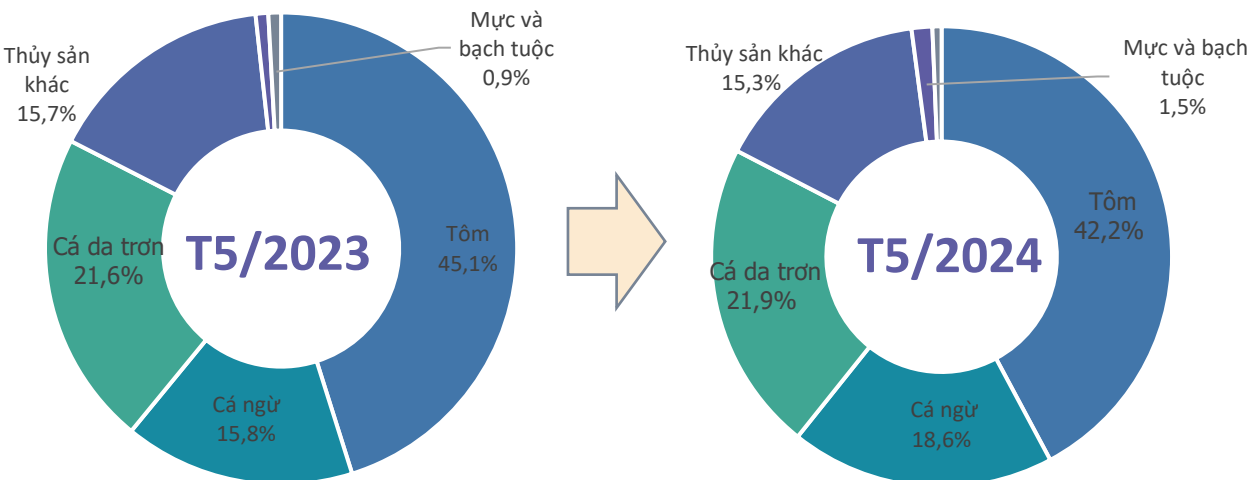
## Biến động tỷ trọng giá trị Thủy sản VN sang thị trường Hoa Kỳ, T5/2024





# Thủy sản

## Cơ cấu chủng loại Thủy sản XK sang thị trường Hoa Kỳ, T5/2024



## Kết quả xuất khẩu Thủy sản sang thị trường Hoa Kỳ, T5/2024



### Tôm

Kim ngạch: **61,3** Triệu USD  
 Tăng **29,9%** so với T4/2024  
 Giảm **10,0%** so với T5/2023



### Cá ngừ

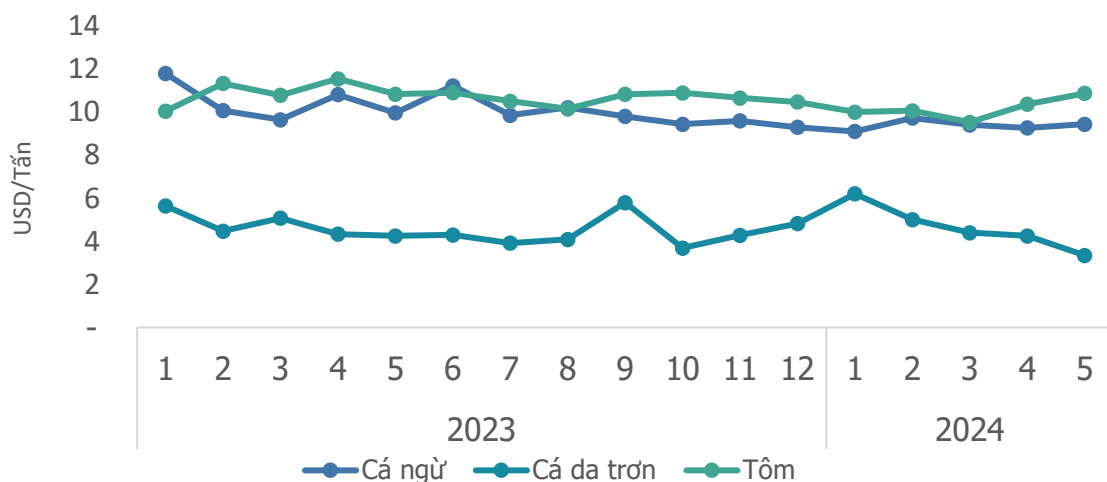
Kim ngạch: **27,0** Triệu USD  
 Giảm **10,0%** so với T4/2024  
 Tăng **38,0%** so với T5/2023



### Cá da trơn

Kim ngạch: **31,8** Triệu USD  
 Giảm **14,8%** so với T4/2024  
 Giảm **2,5%** so với T5/2023

## Giá Thủy sản xuất khẩu bình quân sang thị trường Hoa Kỳ, T5/2024



### Cá ngừ

Giá xuất khẩu bình quân trong T5/2024 ở mức **9,4** USD/kg; **tăng 1,8%** so với tháng trước; và **giảm 5,3%** so với cùng kỳ năm 2023.

### Cá da trơn

Giá xuất khẩu bình quân trong T5/2024 ở mức **3,3** USD/kg; **giảm 21,4%** so với tháng trước; và **giảm 21,3%** so với cùng kỳ năm 2023.

### Tôm

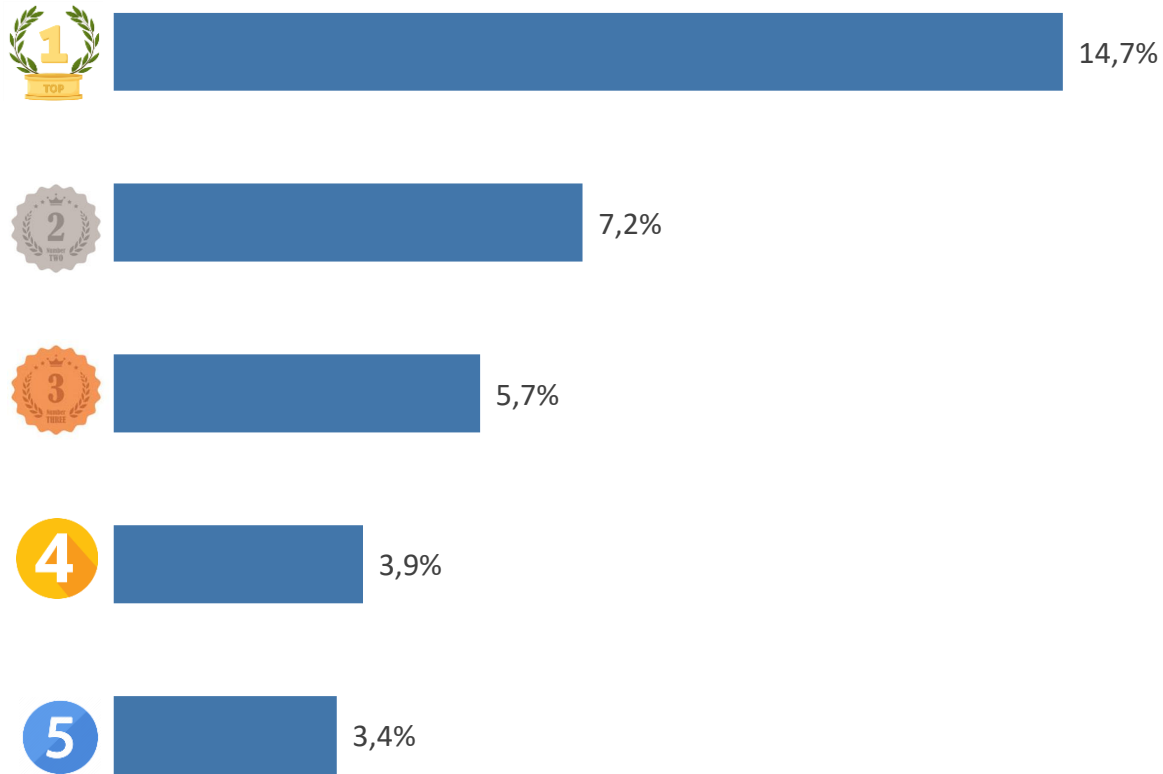
Giá xuất khẩu bình quân trong T5/2024 ở mức **10,9** USD/kg; **tăng 4,9%** so với tháng trước; và **tăng 0,3%** so với cùng kỳ năm 2023.



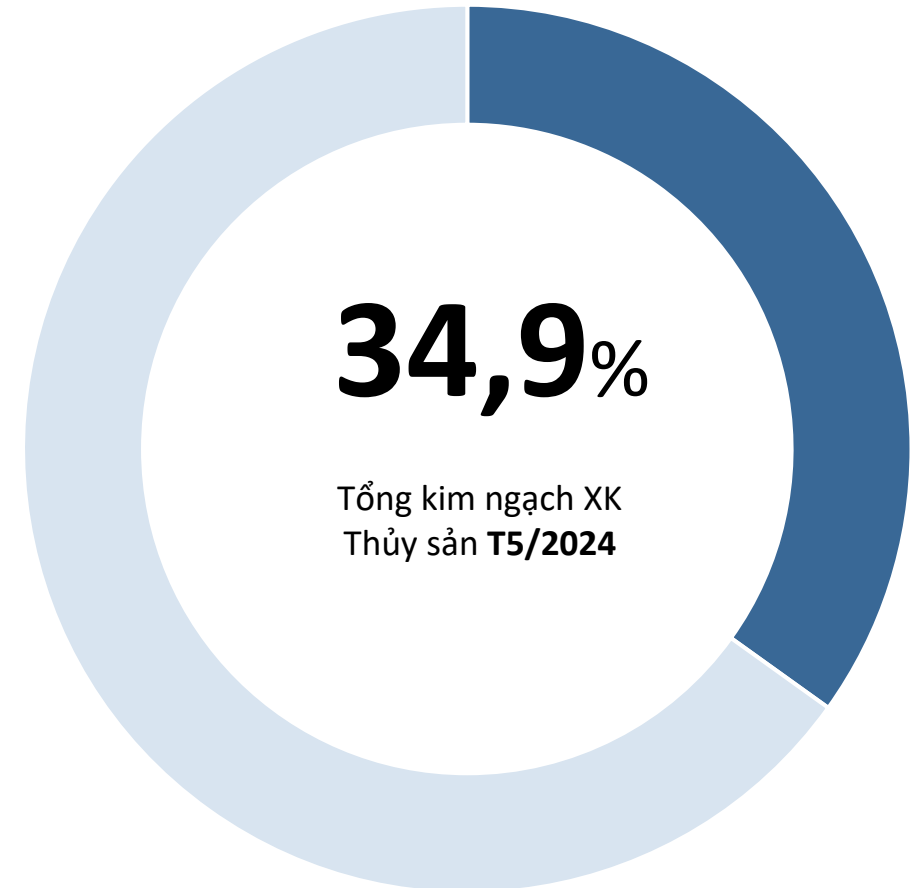


# Thủy sản

TOP 5 doanh nghiệp về kim ngạch xuất khẩu Thủy sản sang thị trường Hoa Kỳ, T5/2024



Tỷ trọng về kim ngạch của TOP 5 doanh nghiệp xuất khẩu Thủy sản sang thị trường Hoa Kỳ, T5/2024





# Thủy sản

## ĐIỂM TIN THỊ TRƯỜNG THỦY SẢN HOA KỲ

### Tiêu thụ thủy sản tại Hoa Kỳ giảm trong tháng 5/2024

Thị trường thủy sản Hoa Kỳ đang đối mặt với sự giảm sút cả về doanh thu và khối lượng ở nhiều mặt hàng tươi sống và đông lạnh. Cụ thể :

- **Thủy sản tươi sống:** Tổng doanh số đạt 820 triệu USD, giảm 3,1% về doanh thu và 1,7% về khối lượng. Doanh số của một số sản phẩm như cá hồi, cua, tôm giảm, trong đó giảm mạnh nhất là cua (9,7%) trong khi doanh thu tôm hùm (0,1%) và cá tuyết tăng (10,2%)
- **Thủy sản đông lạnh:** Tổng doanh số đạt 738 triệu USD, giảm 4,6% về doanh thu và 0,9% về khối lượng. Các sản phẩm như tôm, cá hồi, cá rô phi, cá tuyết đều giảm trong đó giảm nhiều nhất là cá tuyết (giảm 7,4%), tôm (giảm 7,1%).

*Nguồn: vasep, T6/2024*

01

### Nhập khẩu tôm từ Ecuador giảm mạnh

Quyết định sơ bộ về thuế chống trợ cấp của Bộ Thương mại Hoa Kỳ (DOC) áp dụng lên tôm Ecuador đã khiến ngành tôm chịu ảnh hưởng mạnh. Tổng giá trị xuất khẩu tôm Ecuador trong tháng 4 chỉ đạt 67,5 triệu USD, giảm 32% so với cùng kỳ năm trước và thấp hơn 54% so với tháng 3/2024. Giá xuất khẩu trung bình đạt 7,14 USD/kg.

Ấn Độ vẫn là nguồn cung tôm lớn nhất của Hoa Kỳ, với 21.168 tấn, trị giá 152,6 triệu USD, giảm 1% về khối lượng và 9% về giá trị so với cùng kỳ năm trước. Giá trung bình đạt 7,6 USD/kg. Trong 4 tháng đầu năm, xuất khẩu tôm của Ấn Độ sang Hoa Kỳ tăng 5% về lượng với 88.310 tấn, trị giá 648 triệu USD, giảm 5% so với cùng kỳ 2023.

Trong tháng 5/2024, Việt Nam xuất khẩu được 4.701 tấn tôm, trị giá 39,7 triệu USD, tăng 11% về khối lượng, giảm 1% về giá trị so với cùng kỳ năm trước. Giá trung bình đạt 10,1 USD/kg, thấp hơn 8% so với tháng 4/2023 và thấp hơn 4% so với tháng 3/2024.

*Nguồn: Vasep, T6/2024*

02

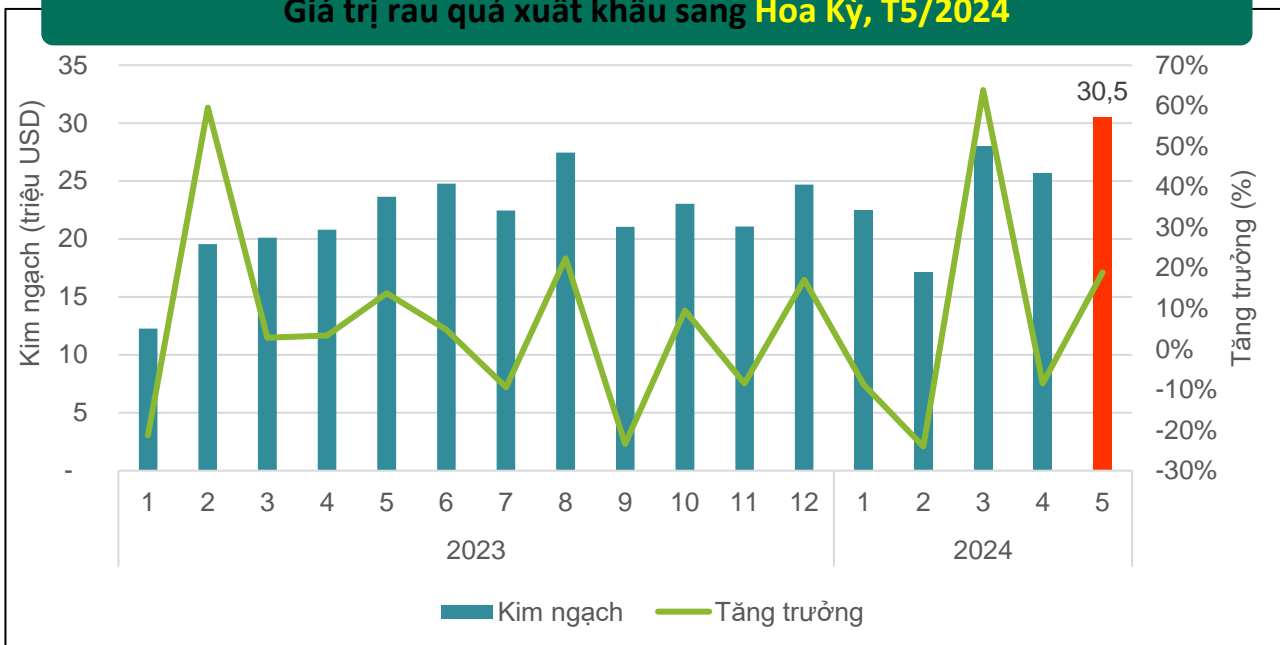


Tin liên quan



# RAU QUẢ (XUẤT KHẨU)

## Giá trị rau quả xuất khẩu sang Hoa Kỳ, T5/2024



## Kết quả xuất khẩu rau quả sang Hoa Kỳ, T5/2024

KIM NGẠCH



# 30,5

triệu USD

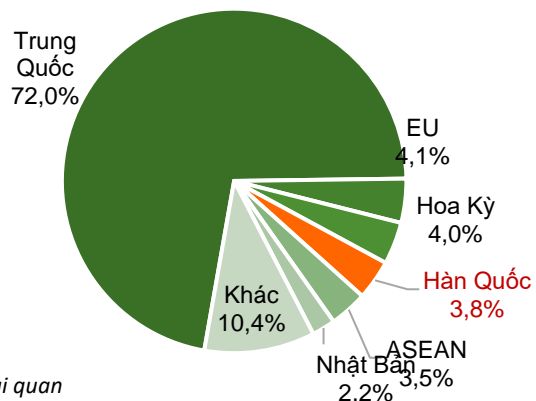
Tăng **18,9%** so với T4/2024

Tăng **29,0%** so với T5/2023

Cao hơn **9,0 triệu USD** so với bình quân theo tháng năm 2023

Lũy kế 5 tháng đầu năm 2024 đạt **123,5 triệu USD**, đạt **47,9%** kim ngạch 2023

## Tỷ trọng giá trị rau quả Việt Nam sang Hoa Kỳ, T5/2024



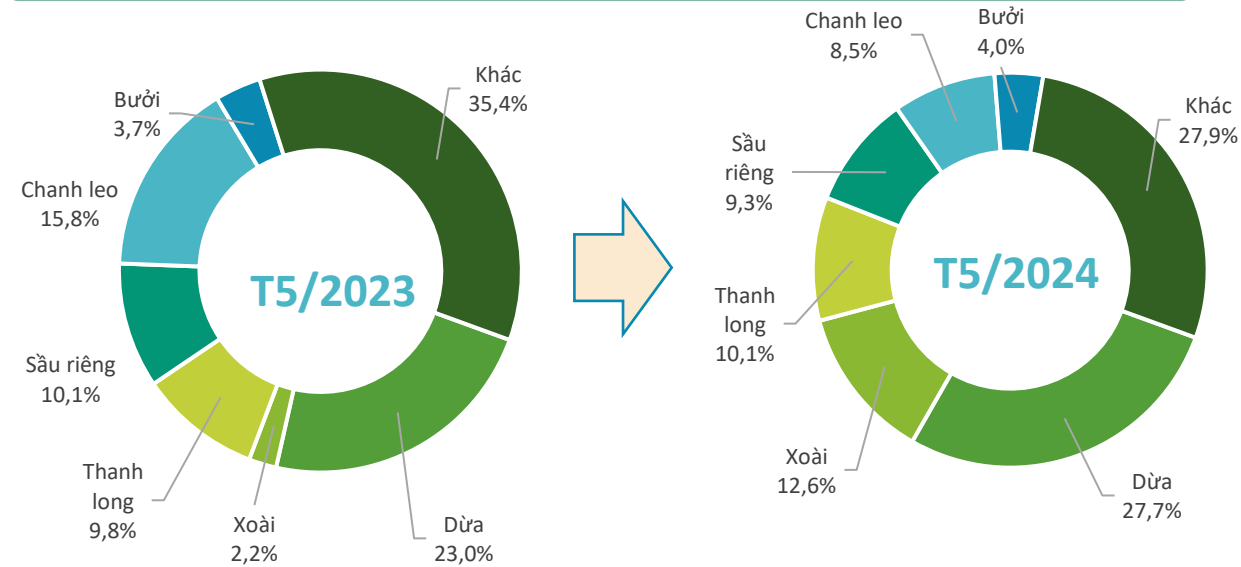
## Biến động tỷ trọng giá trị rau quả VN sang Hoa Kỳ, T5/2024





# RAU QUẢ (XUẤT KHẨU)

## Cơ cấu chủng loại rau quả xuất khẩu sang Hoa Kỳ, T5/2024



### Thanh long

Kim ngạch: **2,6** triệu USD  
Giảm **22,2%** so với T4/2024  
Tăng **27,7%** so với T5/2023



### Sầu riêng

Kim ngạch: **2,4** triệu USD  
Tăng **426,7%** so với T4/2024  
Tăng **13,9%** so với T5/2023

## Kết quả xuất khẩu rau quả sang Hoa Kỳ, T5/2024



### Dừa

Kim ngạch: **7,1** triệu USD  
Tăng **11,9%** so với T4/2024  
Tăng **48,9%** so với T5/2023



### Xoài

Kim ngạch: **3,2** triệu USD  
Tăng **11,8%** với T4/2024  
Tăng **600%** so với T5/2023



### Chanh leo

Kim ngạch: **2,2** triệu USD  
Tăng **114,1%** so với T4/2024  
Giảm **34,0%** so với T5/2023



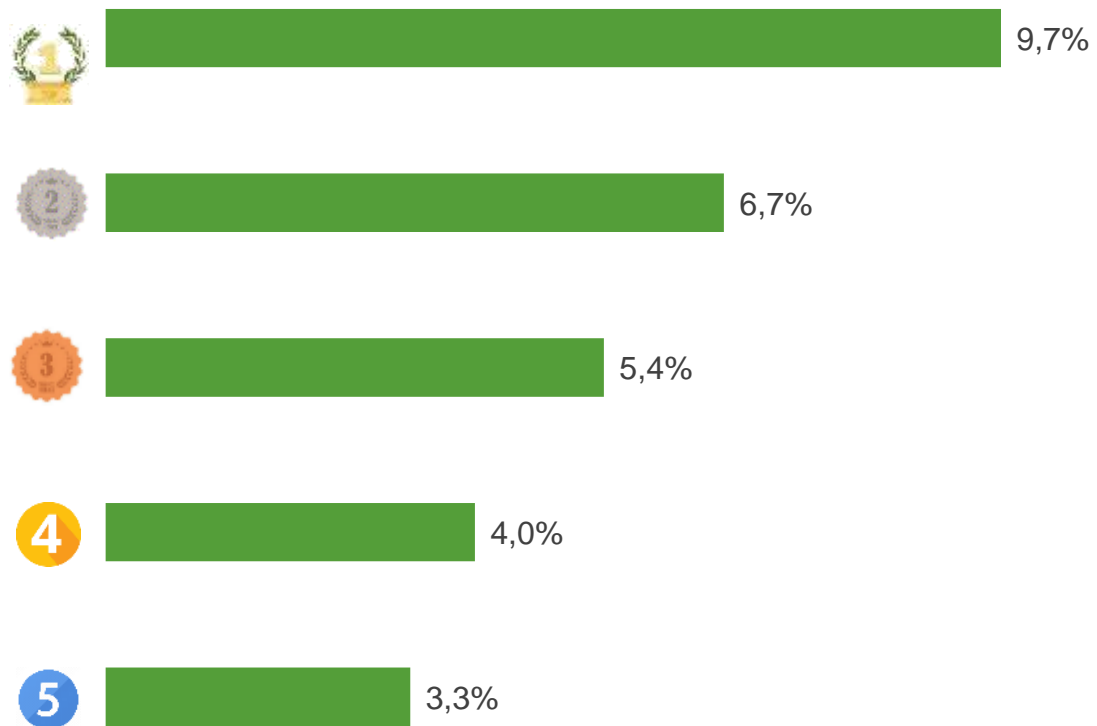
### Bưởi

Kim ngạch: **1,0** triệu USD  
Tăng **19,1%** so với T4/2024  
Tăng **32,9%** so với T5/2023

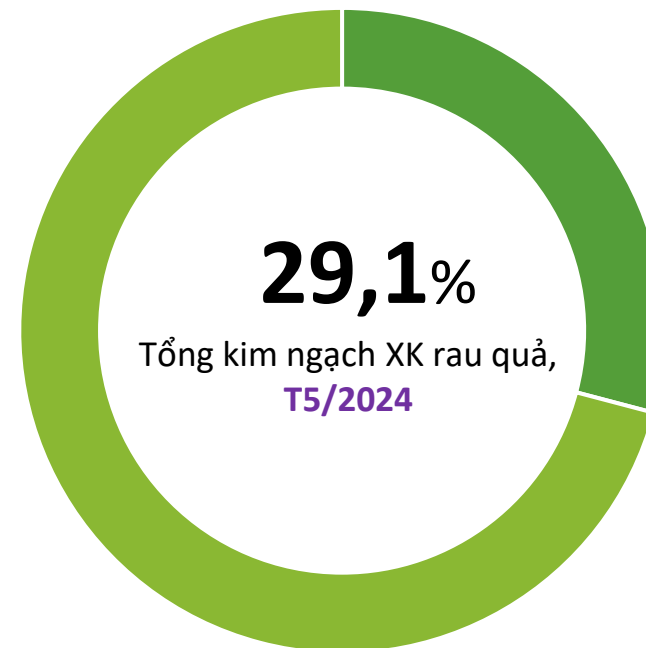


# RAU QUẢ (XUẤT KHẨU)

TOP 5 doanh nghiệp về kim ngạch xuất khẩu  
sang Hoa Kỳ, T5/2024



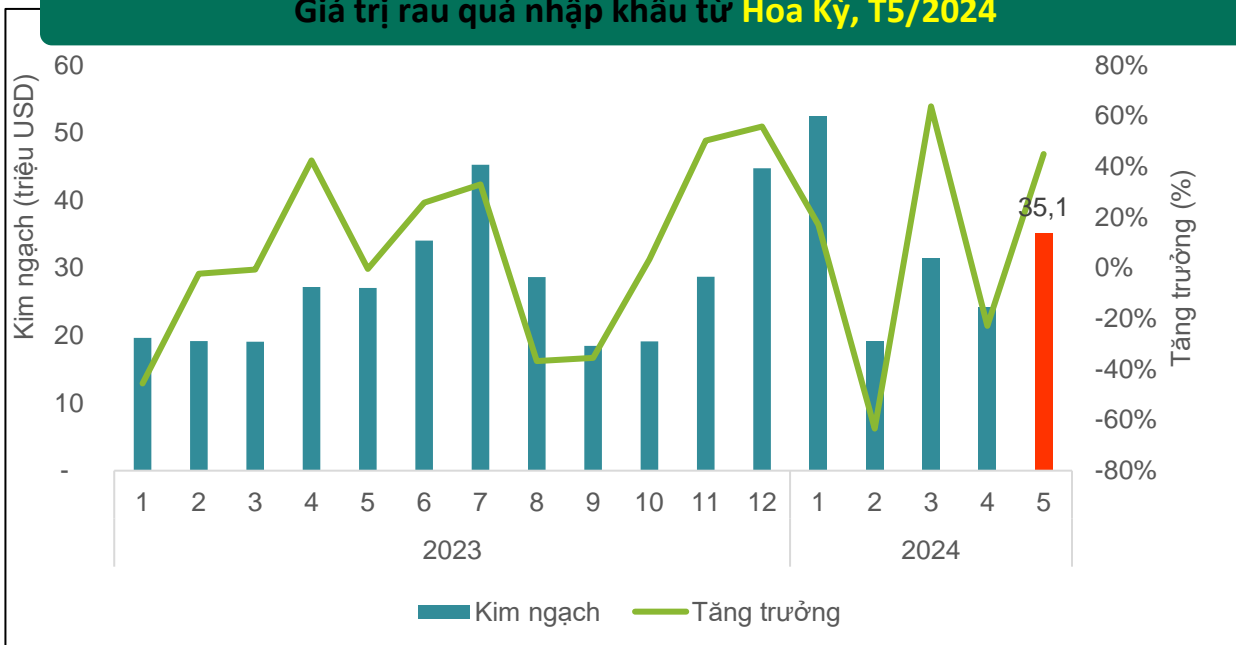
Tỷ trọng về kim ngạch của TOP 5 doanh nghiệp xuất khẩu  
sang Hoa Kỳ, T5/2024





# RAU QUẢ (NHẬP KHẨU)

## Giá trị rau quả nhập khẩu từ Hoa Kỳ, T5/2024



## Kết quả nhập khẩu rau quả từ Hoa Kỳ, T5/2024

### KIM NGẠCH



# 35,1

triệu USD

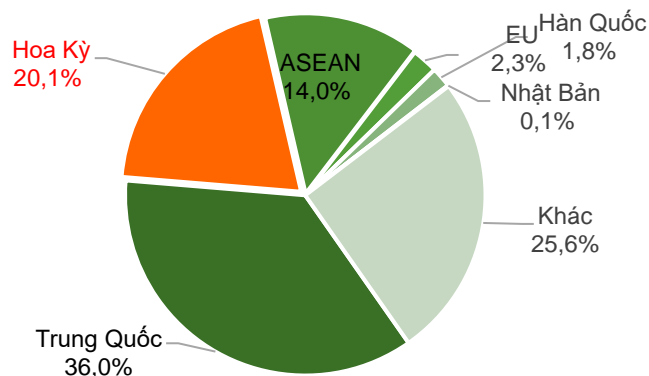
Tăng **44,9%** so với T4/2024

Tăng **29,9%** so với T5/2023

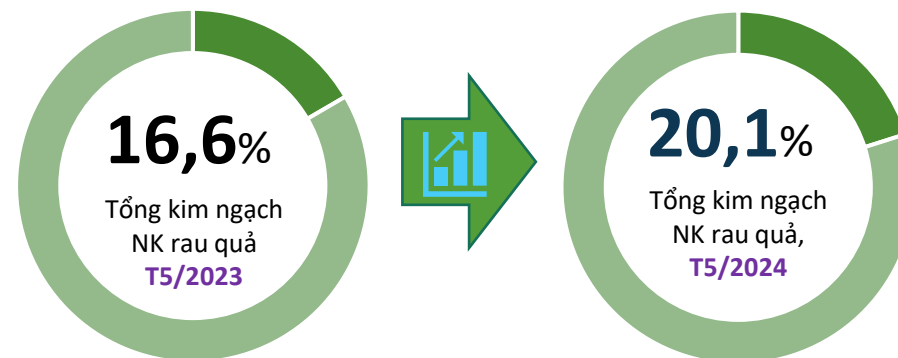
Cao hơn **7,5 triệu USD** so với bình quân theo tháng năm 2023

Lũy kế 5 tháng đầu năm 2024 đạt **162,5 triệu USD**, đạt **49,0%** kim ngạch 2023

## Tỷ trọng giá trị rau quả NK từ Hoa Kỳ, T5/2024



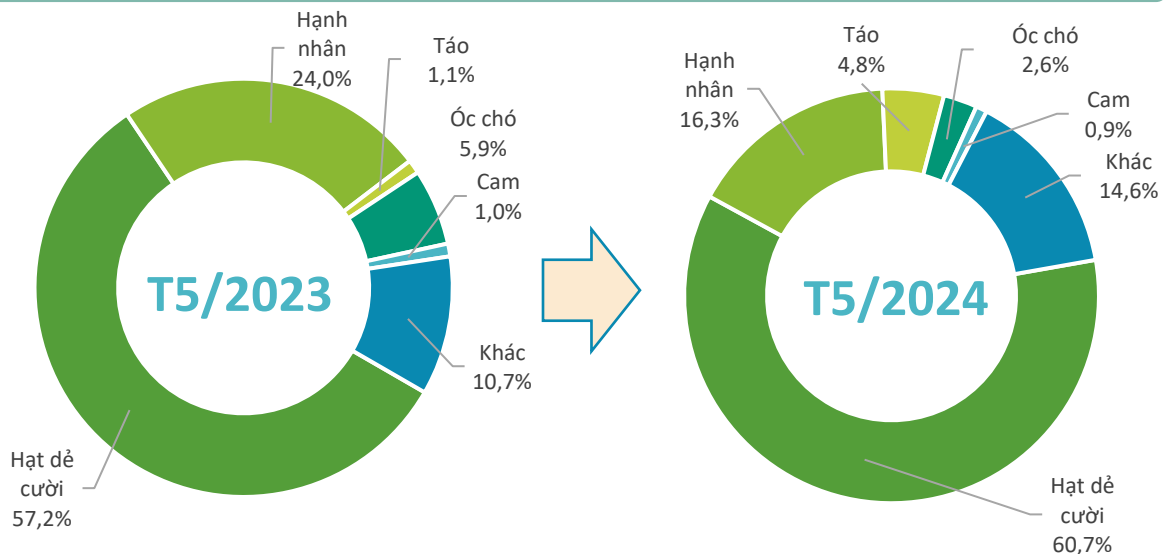
## Biến động tỷ trọng giá trị NK rau quả từ Hoa Kỳ, T5/2024





# RAU QUẢ (NHẬP KHẨU)

## Cơ cấu chủng loại rau quả nhập khẩu từ Hoa Kỳ, T5/2024



## Kết quả nhập khẩu rau quả từ Hoa Kỳ, T5/2024



### Hạt dẻ cười

Kim ngạch: **21,8** triệu USD  
Tăng **81,5%** so với T4/2024  
Tăng **37,8%** so với T5/2023



### Hạnh nhân

Kim ngạch: **5,7** triệu USD  
Giảm **22,6%** so với T4/2024  
Giảm **11,7%** so với T5/2023



### Táo

Kim ngạch: **1,7** triệu USD  
Giảm **56,1%** so với T4/2024  
Tăng **483%** so với T5/2023



### Óc chó

Kim ngạch: **923** nghìn USD  
Tăng **213,6%** so với T4/2024  
Giảm **42,2%** so với T5/2023



### Cam

Kim ngạch: **305** triệu USD  
Tăng **15,8%** so với T4/2024  
Tăng **14,3%** so với T5/2023



1

### Ủy ban Công nghiệp Nho Ohio triển khai Chương trình Hỗ trợ Mở rộng Vườn nho

Ủy ban Công nghiệp Nho Ohio (OGIC) đã triển khai Chương trình Hỗ trợ Mở rộng Vườn nho (VEAP) để thúc đẩy sản xuất và cung cấp nho chất lượng cao cho các nhà máy rượu vang, chợ nông sản và các cửa hàng bán lẻ. VEAP hỗ trợ chi phí trồng nho cho những người trồng với mức hỗ trợ lên đến 1.500 USD cho 0.5 mẫu Anh, tối đa 3 mẫu Anh hoặc 9.000 USD. Quá trình đăng ký hiện đang mở cho đến ngày 29 tháng 6 năm 2024. Các quyết định tài trợ cuối cùng sẽ được công bố vào ngày 14 tháng 8 năm 2024.

*Nguồn: Fruitgrowernews.com*

2

### Dự trữ táo tại Hoa Kỳ cao hơn 32,9% so với năm 2023

Theo Hiệp hội Táo và Lê Thế giới (WAPA), dự trữ táo Hoa Kỳ tại thời điểm 1<sup>st</sup> May 2024 đạt 283.598 tấn, cao hơn 32,9% so với năm 2023. Dự trữ lê ở mức 27.999 tấn, thấp hơn 9,4% so với năm 2023.

*Nguồn: Freshplaza.com*

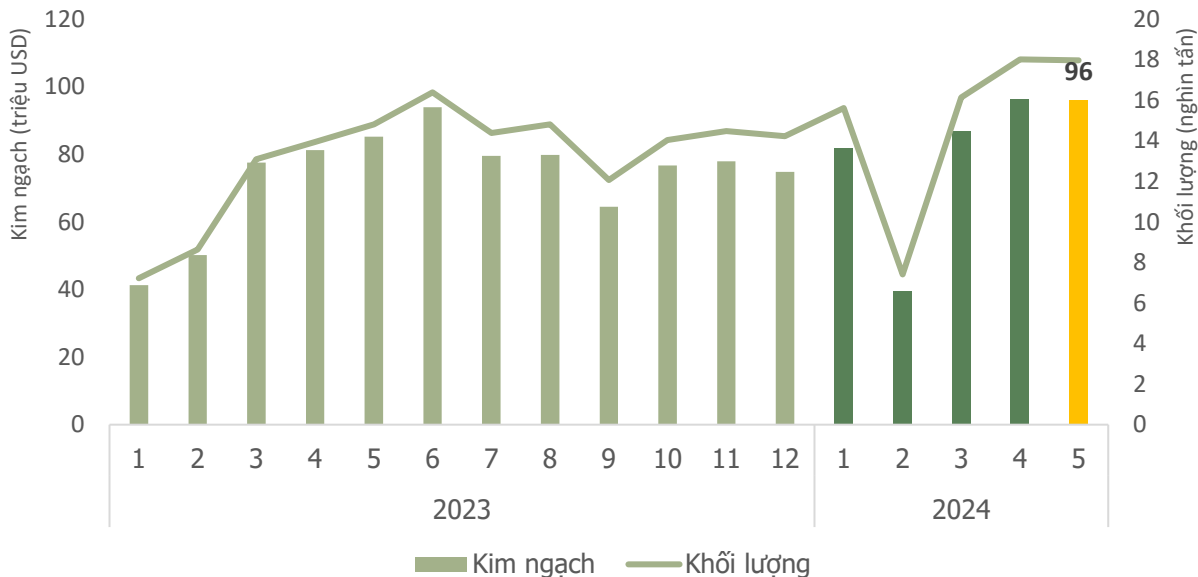


Tin liên quan



# ĐIỀU

## Khối lượng và giá trị điều xuất khẩu sang thị trường Hoa Kỳ, T5/2024



## Kết quả xuất khẩu điều sang thị trường Hoa Kỳ, T5/2024

**KIM NGẠCH**  
**96,14** triệu USD

↘ Giảm **0,03%** so với T4/2024

↗ Tăng **13%** so với T5/2023

↑ Cao hơn **22 triệu USD** so với bình quân theo tháng năm 2023

❖ Lũy kế 5 tháng đầu năm 2024 đạt **400 tr.USD**, đạt **45%** kim ngạch năm 2023

**KHỐI LƯỢNG**  
**17,97** nghìn tấn

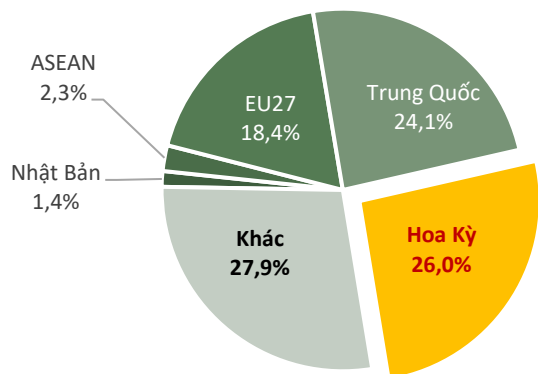
↘ Giảm **0,3%** so với T4/2024

↗ Tăng **22%** so với T5/2023

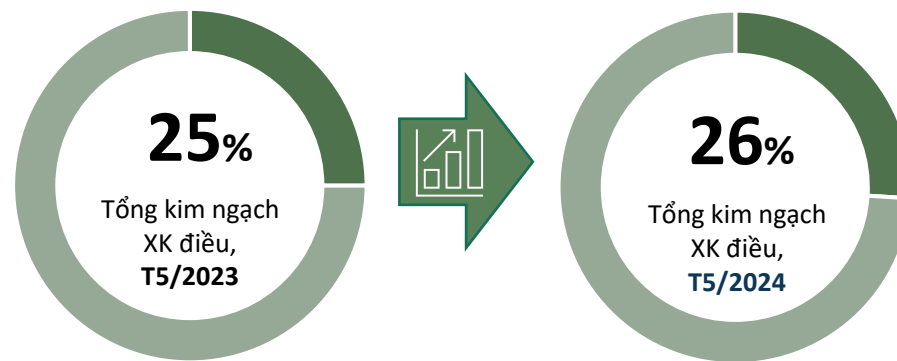
↑ Cao hơn **4,8 nghìn tấn** so với bình quân theo tháng năm 2023

❖ Lũy kế 5 tháng đầu năm 2024 đạt **75 nghìn tấn**, đạt **48%** khối lượng năm 2023

## Tỷ trọng giá trị điều của Việt Nam sang thị trường Hoa Kỳ, T5/2024



## Biến động tỷ trọng giá trị điều của Việt Nam sang thị trường Hoa Kỳ, T5/2024

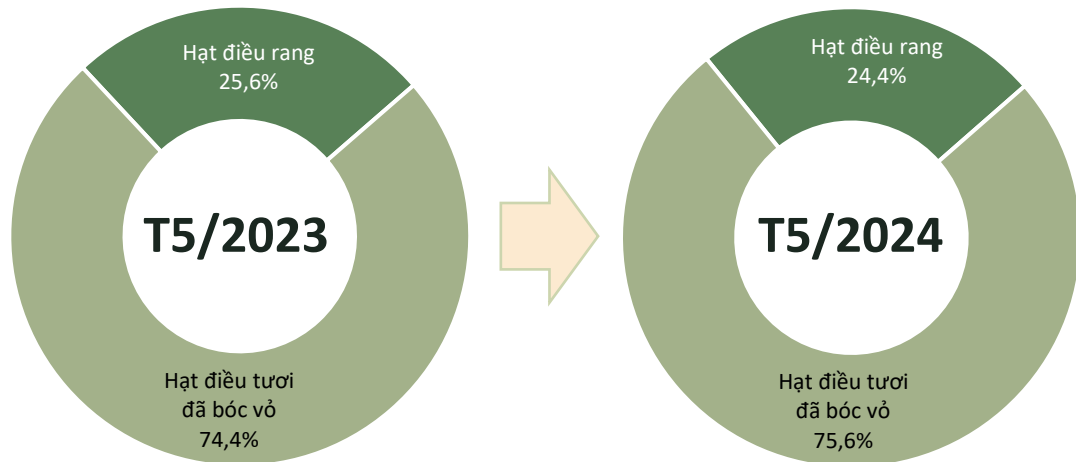




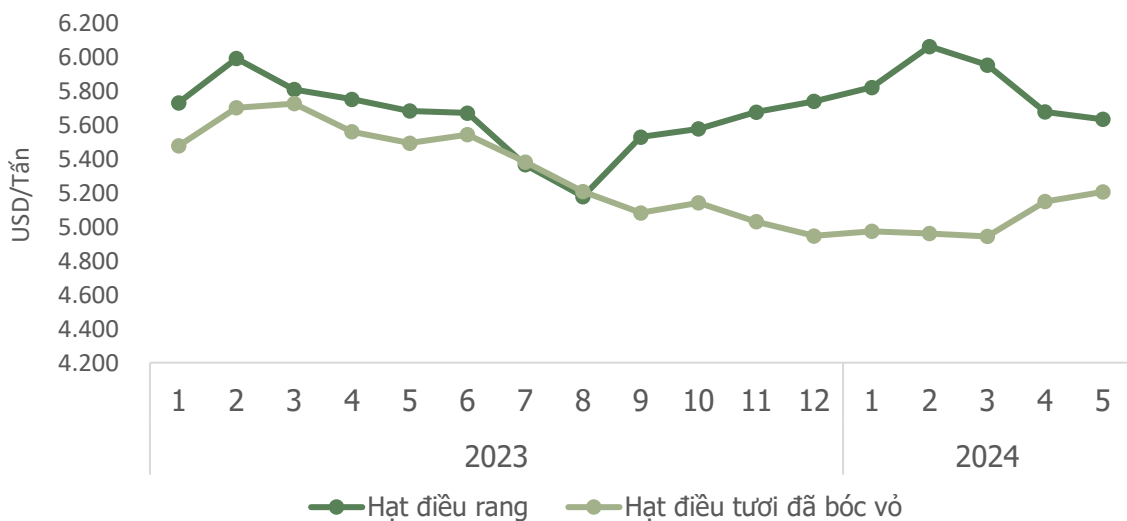


# ĐIỀU

## Cơ cấu chủng loại điều xuất khẩu sang thị trường Hoa Kỳ, T5/2024



## Giá điều xuất khẩu bình quân sang thị trường Hoa Kỳ, T5/2024



## Kết quả xuất khẩu điều sang thị trường Hoa Kỳ, T5/2024



### Điều tươi đã bóc vỏ

Kim ngạch: **73,1** triệu USD

Giảm **2%** so với T4/2024

Tăng **18%** so với T5/2023



### Điều rang

Kim ngạch: **23,6** triệu USD

Tăng **9%** so với T4/2024

Tăng **11%** so với T5/2023

### Điều tươi đã bóc vỏ

Giá xuất khẩu bình quân trong T5/2024 ở mức **5.207** USD/tấn; **tăng 1,1%** so với tháng trước; và **giảm 5,2%** so với cùng kỳ năm 2023.


### Điều rang

Giá xuất khẩu bình quân trong T5/2024 ở mức **5.635** USD/tấn; **giảm 0,8%** so với tháng trước; và **giảm 0,9%** so với cùng kỳ năm 2023.

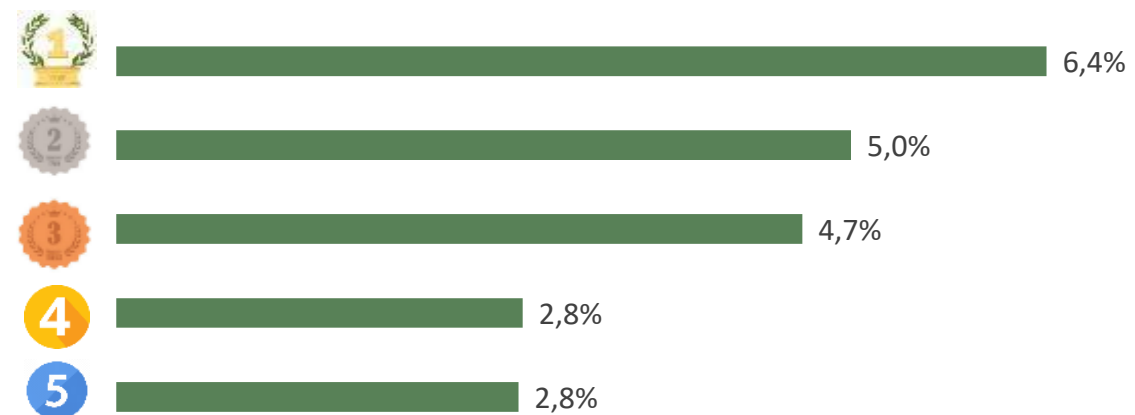


# ĐIỀU

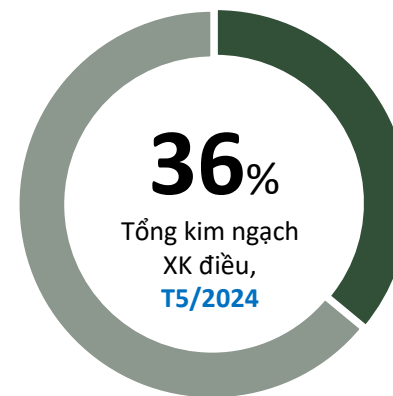
## TOP 5 doanh nghiệp về kim ngạch xuất khẩu sang thị trường Hoa Kỳ, T5/2024



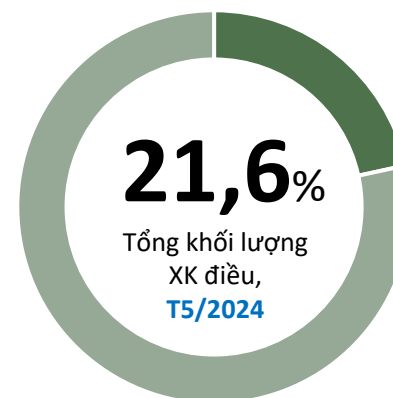
## TOP 5 doanh nghiệp về khối lượng xuất khẩu sang thị trường Hoa Kỳ, T5/2024



## Tỷ trọng về kim ngạch của TOP 5 doanh nghiệp xuất khẩu sang thị trường Hoa Kỳ, T5/2024



## Tỷ trọng về khối lượng của TOP 5 doanh nghiệp xuất khẩu sang thị trường Hoa Kỳ, T5/2024





Trong 3 tháng đầu năm 2024, Hoa Kỳ là thị trường nhập khẩu hạt điều (HS 080131 và 080132) nhiều nhất của Brazil, đạt 1,75 nghìn tấn, trị giá 9,36 triệu USD, giảm 47% về lượng và giảm 52% về trị giá so với cùng kỳ năm ngoái.

Giá xuất khẩu bình quân hạt điều của Brazil sang Hoa Kỳ trong 3 tháng đầu năm 2024 đạt mức 5,45 USD/tấn, giảm 8,3% so với cùng kỳ năm ngoái.

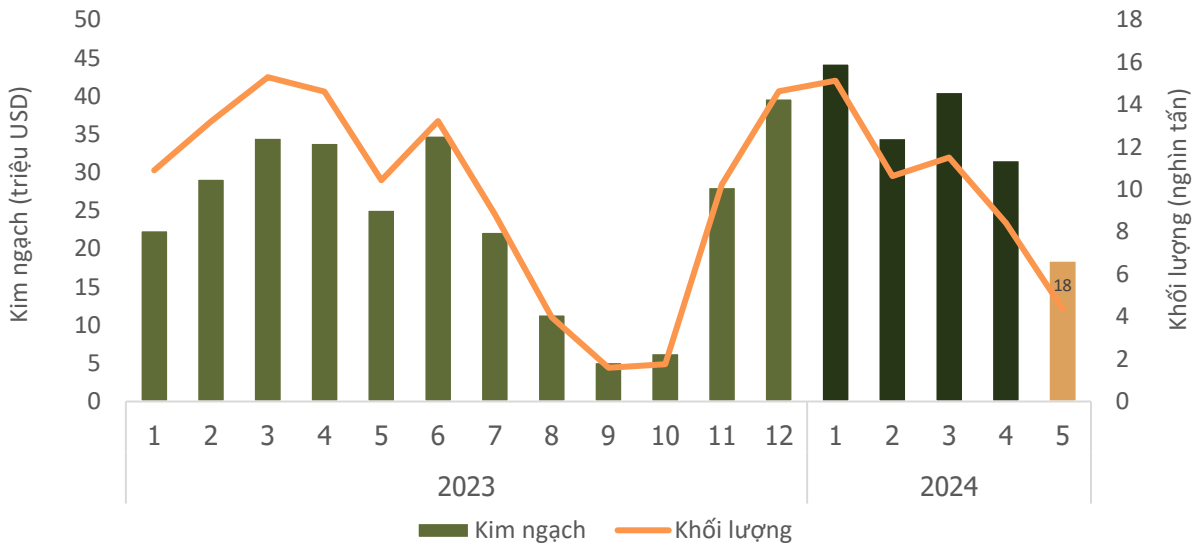
*Nguồn: Trung tâm Thương mại Quốc tế (ITC)*





# CÀ PHÊ

## Khối lượng và giá trị cà phê xuất khẩu sang thị trường Hoa Kỳ, T5/2024



## Kết quả xuất khẩu cà phê sang thị trường Hoa Kỳ, T5/2024

### KIM NGẠCH

**18,4** triệu USD

↘ Giảm **41,7%** so với T4/2024

↘ Giảm **26,6%** so với T5/2023

↘ Thấp hơn **6 triệu USD** so với bình quân theo tháng năm 2023

❖ Giá trị xuất khẩu 5T/2024 đạt **169,4 tr.USD**, đạt **57,9%** kim ngạch 2023

### KHỐI LƯỢNG

**4,4** nghìn tấn

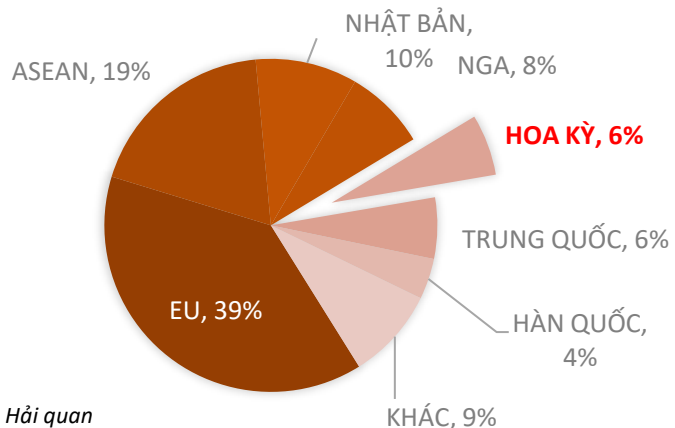
↘ Giảm **48%** so với T4/2024

↘ Giảm **58,1%** so với T5/2023

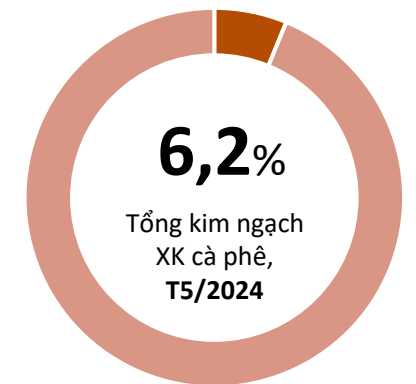
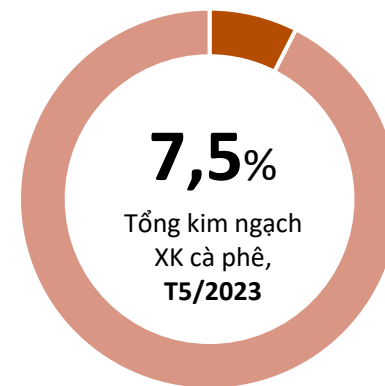
↘ Thấp hơn **5,5 nghìn tấn** so với bình quân theo tháng năm 2023

❖ Khối lượng xuất khẩu 5T/2024 đạt **50 nghìn tấn**, đạt **42,2%** khối lượng năm 2023

## Tỷ trọng giá trị cà phê sang thị trường Hoa Kỳ, T5/2024



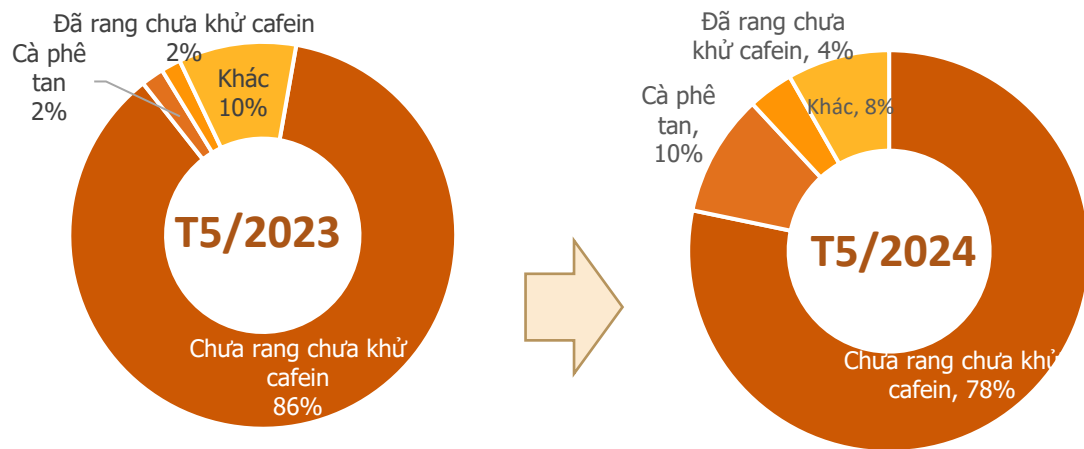
## Biến động tỷ trọng giá trị cà phê sang thị trường Hoa Kỳ, T5/2024





# CÀ PHÊ

## Cơ cấu chủng loại cà phê xuất khẩu sang thị trường Hoa Kỳ, T5/2024



## Kết quả xuất khẩu cà phê sang thị trường Hoa Kỳ, T5/2024



### Chưa rang chưa khử caffein

Kim ngạch: **14,4** Triệu USD  
Giảm **46,1%** so với T4/2024  
Giảm **33,7%** so với T5/2023



### Cà phê tan

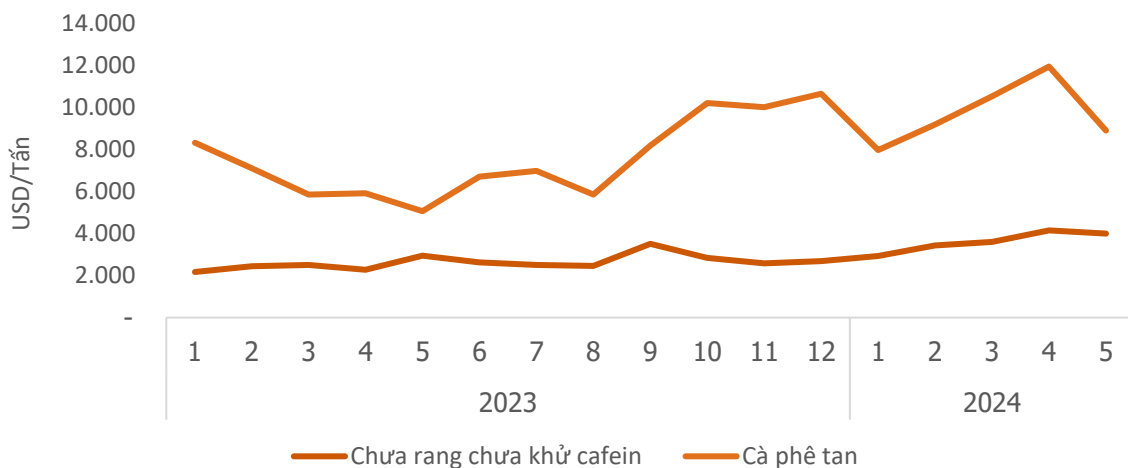
Kim ngạch: **1,8** Triệu USD  
Tăng **17,3%** so với T4/2024  
Tăng **279%** so với T5/2023



### Chưa rang đã khử caffein

Kim ngạch: **0,3** Triệu USD  
Giảm **74,1%** so với T4/2024  
Giảm **78,6%** so với T5/2023

## Giá cà phê xuất khẩu bình quân sang thị trường Hoa Kỳ, T5/2024



### Cà phê tan

Giá xuất khẩu bình quân trong T5/2024 ở mức **8.889** USD/tấn; giảm **25,5%** so với tháng trước; và tăng **75,6%** so với cùng kỳ năm 2023.

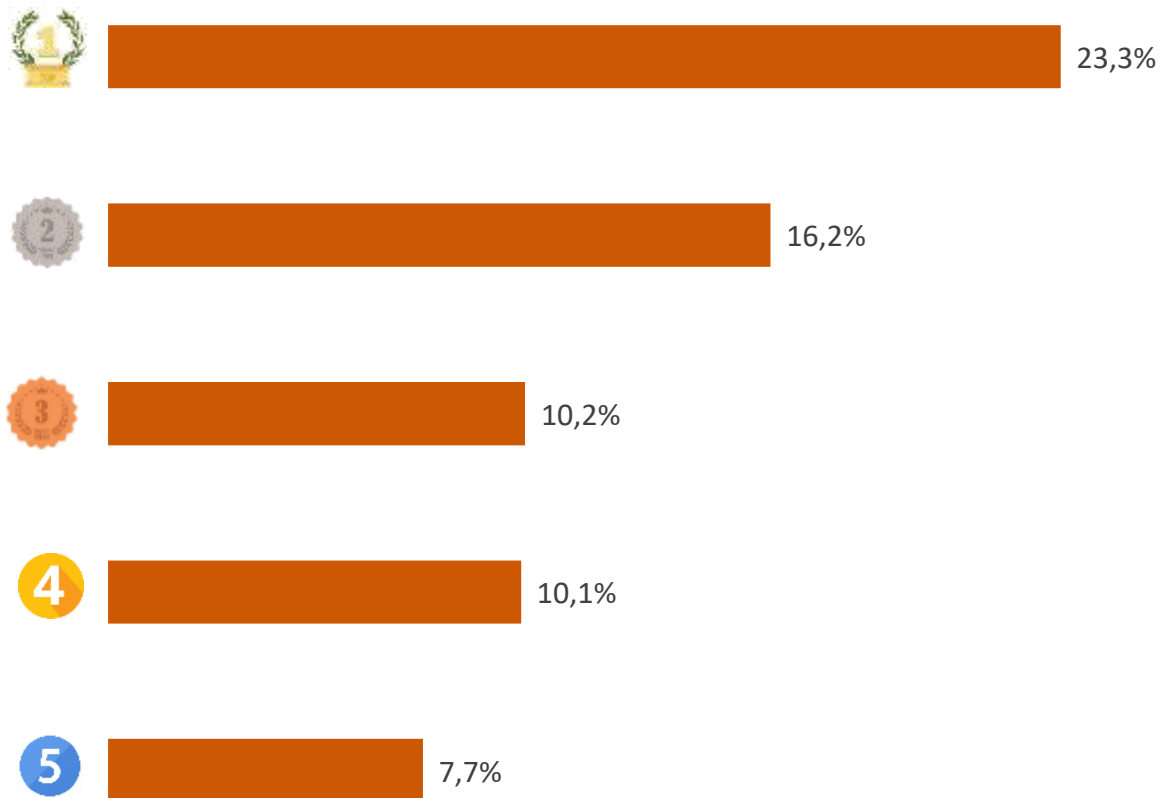
### Cà phê chưa rang chưa khử caffein

Giá xuất khẩu bình quân trong T5/2024 ở mức **4.138** USD/tấn; tăng **15,1%** so với tháng trước; và tăng **82,3%** so với cùng kỳ năm 2023.

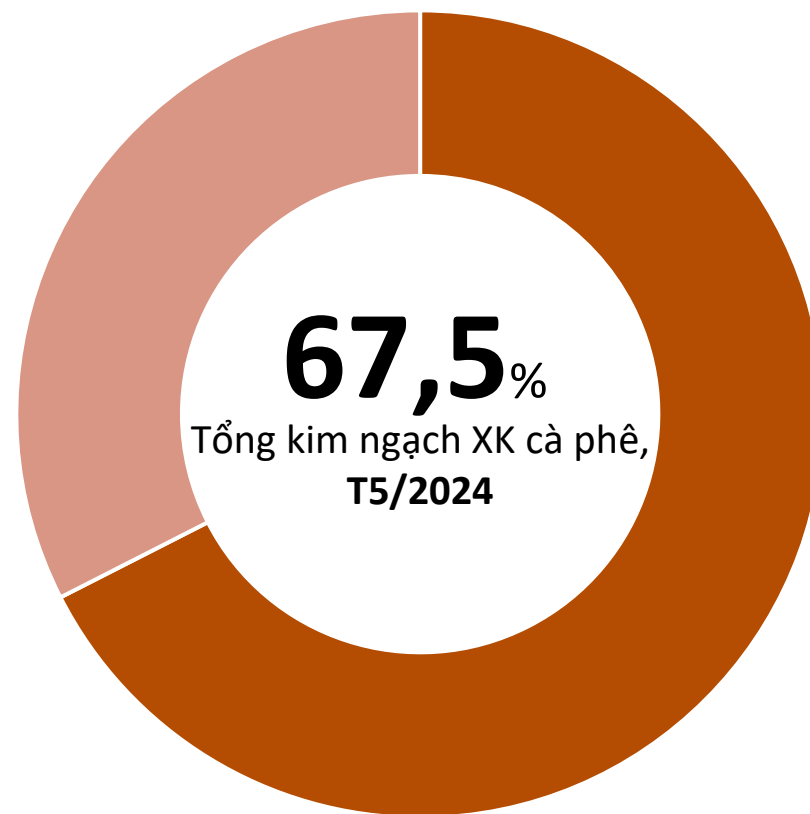


# CÀ PHÊ

## TOP 5 doanh nghiệp về kim ngạch xuất khẩu cà phê sang thị trường Hoa Kỳ, T5/2024



## Tỷ trọng về kim ngạch của TOP 5 doanh nghiệp xuất khẩu cà phê sang thị trường Hoa Kỳ, T5/2024





Theo Hiệp hội cà phê Hoa Kỳ, tiêu thụ cà phê đặc sản tại Hoa Kỳ đang có xu hướng tăng do nhu cầu của người tiêu dùng trẻ tăng.

Có 45% người tham gia phỏng vấn đã sử dụng cà phê đặc sản, đây là con số cao nhất kể từ trước đại dịch COVID-19 và cao hơn 4% so với năm 2023.

Tiêu thụ cà phê đặc sản cao nhất ở nhóm tuổi 25-39 với tỷ lệ là 66%, tỷ lệ của nhóm tuổi 40-59 là 57%, nhóm tuổi 18-24 là 56% và nhóm tuổi trên 60 là 46%.

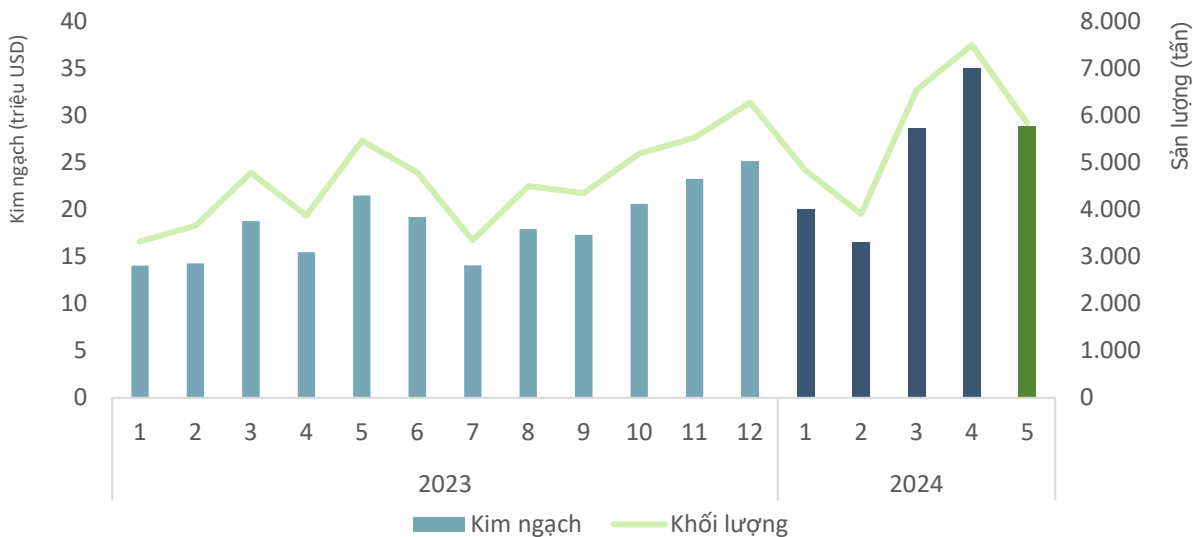
*Nguồn: National Coffee Association USA (5/2024)*





# HỒ TIÊU

## Khối lượng và giá trị hồ tiêu xuất khẩu sang thị trường Hoa Kỳ T5/2024



## Kết quả xuất khẩu hồ tiêu sang thị trường Hoa Kỳ T5/2024

### KIM NGẠCH

**28,8** triệu USD



↘ Giảm **18%** so với T4/2024

↗ Tăng **34%** so với T5/2023

↗ Cao hơn **10,3 triệu USD** so với bình quân theo tháng năm 2023

❖ Lũy kế 5 tháng 2024 đạt 128,9 tr.USD, đạt **58%** kim ngạch 2023

### KHỐI LƯỢNG

**5,8** nghìn tấn



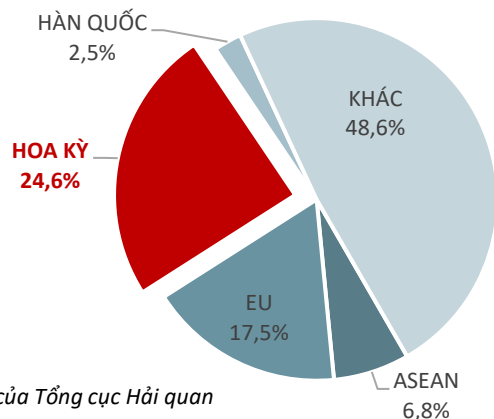
↘ Giảm **22%** so với T4/2024

↗ Tăng **7%** so với T5/2023

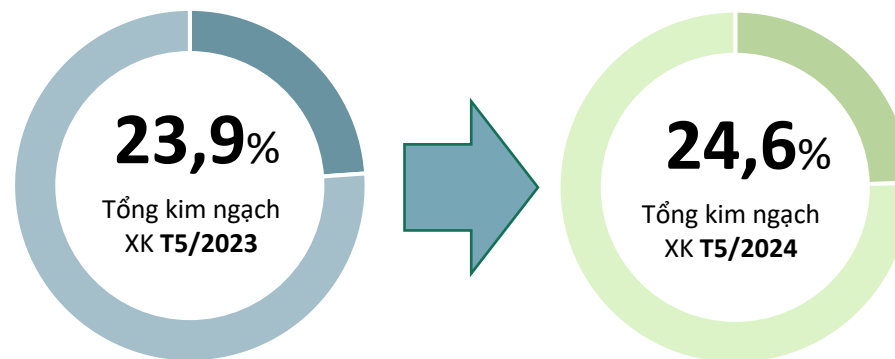
↗ Cao hơn **1,3 nghìn tấn** so với bình quân theo tháng năm 2023

❖ Lũy kế 5 tháng 2024 đạt 28,6 nghìn tấn, đạt **52%** khối lượng năm 2023

## Tỷ trọng giá trị hồ tiêu của Việt Nam sang thị trường Hoa Kỳ T5/2024



## Biến động tỷ trọng giá trị hồ tiêu của Việt Nam sang thị trường Hoa Kỳ T5/2024

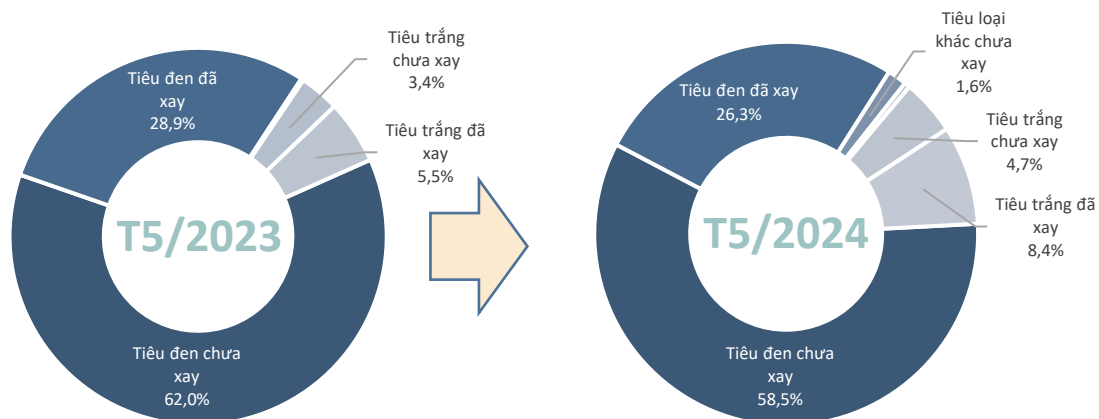






# HỒ TIÊU

## Cơ cấu chủng loại hồ tiêu xuất khẩu sang thị trường Hoa Kỳ T5/2024



## Kết quả xuất khẩu hồ tiêu sang thị trường Hoa Kỳ T5/2024



### Tiêu đen chưa xay

Kim ngạch: **17,3** triệu USD

Giảm **29%** so với T4/2024

Tăng **30%** so với T5/2023



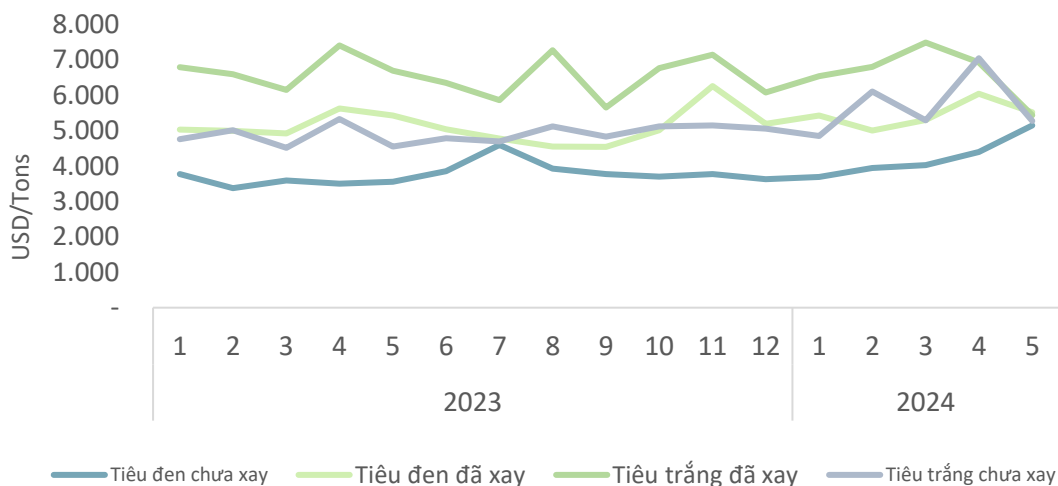
### Tiêu đen đã xay

Kim ngạch: **7,8** triệu USD

Giảm **4%** so với T4/2024

Tăng **25%** so với T5/2023

## Giá hồ tiêu xuất khẩu bình quân sang thị trường Hoa Kỳ T5/2024



### Tiêu đen chưa xay

Giá xuất khẩu bình quân trong T5/2024 ở mức **5.147** USD/tấn; **tăng 17%** so với tháng trước; và **tăng 45%** so với cùng kỳ năm 2023.

### Tiêu đen đã xay

Giá xuất khẩu bình quân trong T5/2024 ở mức **5.513** USD/tấn; **giảm 8,7%** so với tháng trước; và **tăng 1,6%** so với cùng kỳ năm 2023.

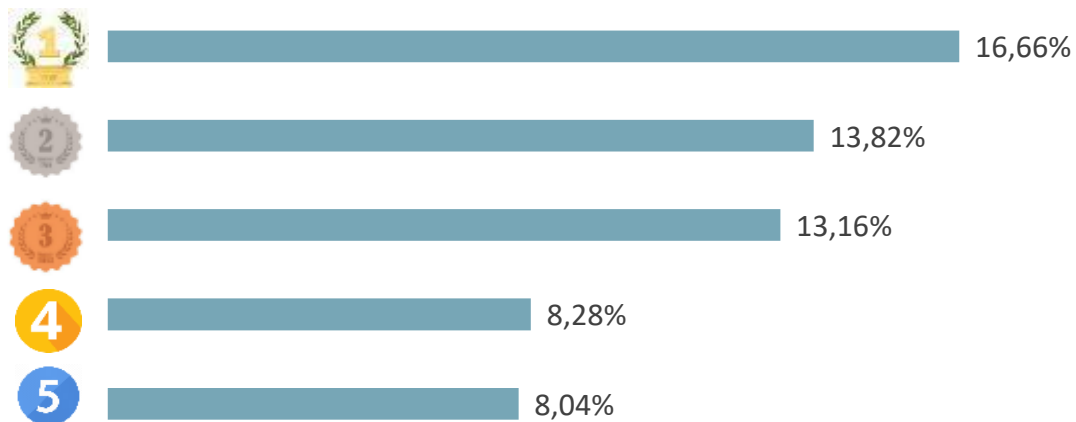
### Tiêu trắng đã xay

Giá xuất khẩu bình quân trong T5/2024 ở mức **5.436** USD/tấn; **giảm 22%** so với tháng trước; và **giảm 19%** so với cùng kỳ năm 2023.

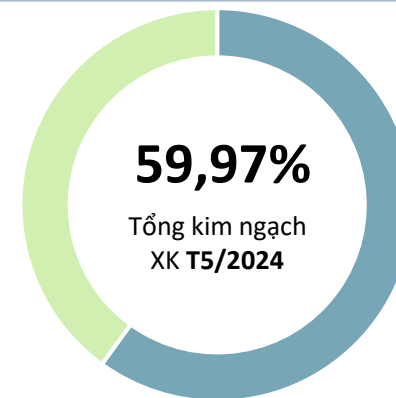


# HỒ TIÊU

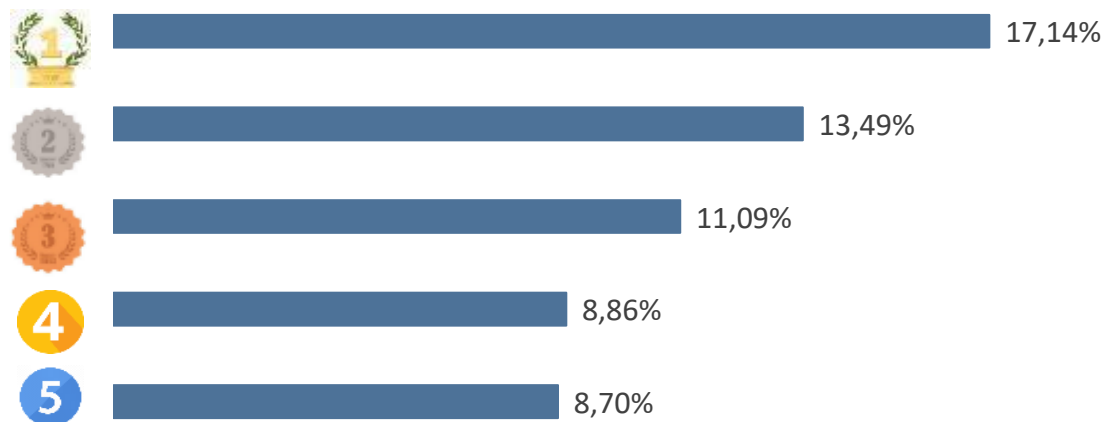
## TOP 5 doanh nghiệp về kim ngạch xuất khẩu sang thị trường Hoa Kỳ, T5/2024



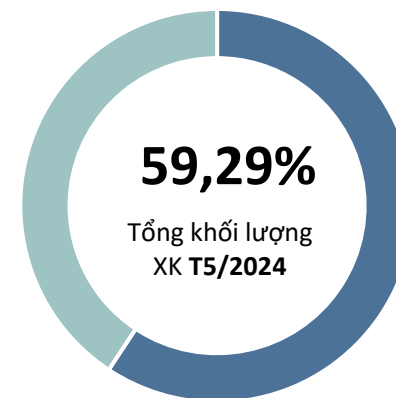
## Tỷ trọng về kim ngạch của TOP 5 doanh nghiệp xuất khẩu sang thị trường Hoa Kỳ, T5/2024



## TOP 5 doanh nghiệp về khối lượng xuất khẩu sang thị trường Hoa Kỳ, T5/2024



## Tỷ trọng về khối lượng của TOP 5 doanh nghiệp xuất khẩu sang thị trường Hoa Kỳ, T5/2024





Theo số liệu của Ủy ban Thương mại Quốc tế Hoa Kỳ (USITC), nhập khẩu hồ tiêu của Hoa Kỳ trong tháng 4 đạt 8.007 tấn, tăng 38,9% so với tháng trước và tăng 32,8% so với cùng kỳ năm 2023.

Tính chung 4 tháng đầu năm, nhập khẩu tiêu của nước này đạt 27.872 tấn với trị giá 130,53 triệu USD, tăng 24,5% về lượng và tăng 24,2% về trị giá so với cùng kỳ năm ngoái.

Việt Nam tiếp tục là nguồn cung tiêu lớn nhất của Hoa Kỳ, chiếm 76% thị phần với khối lượng đạt 21.259 tấn, trị giá hơn 97,3 triệu USD, tăng 19,2% về lượng và tăng 21,5% về trị giá so với cùng kỳ năm ngoái.

Ngoài ra, Hoa Kỳ cũng tăng nhập khẩu hồ tiêu từ các thị trường khác như: Ấn Độ (2.258 tấn, tăng 20,8%), Indonesia (2.233 tấn, tăng 133,6%); Brazil (1.106 tấn, tăng 59,2%).

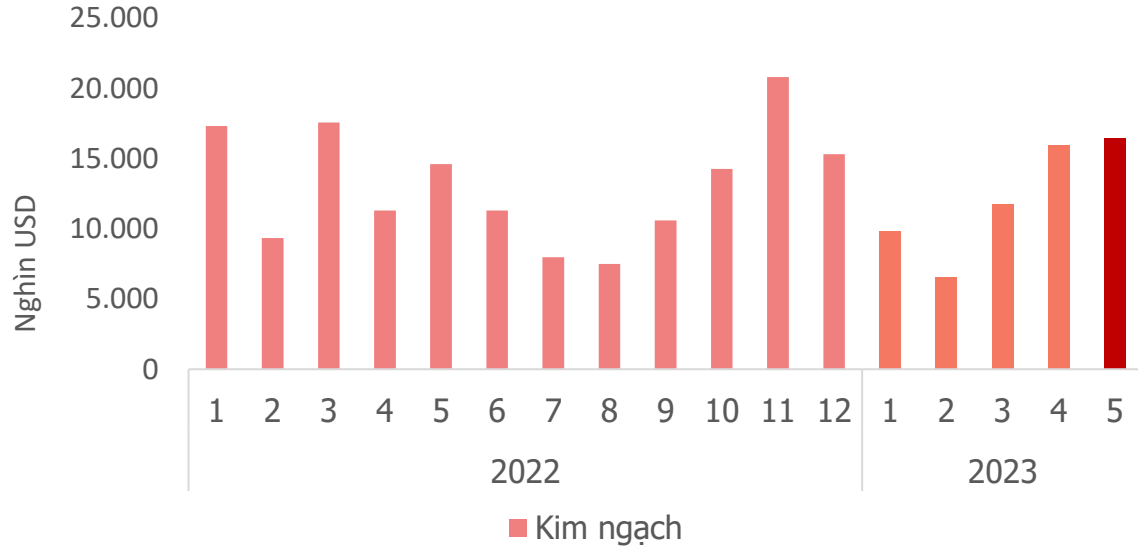
Nguồn: Vietnambiz.vn



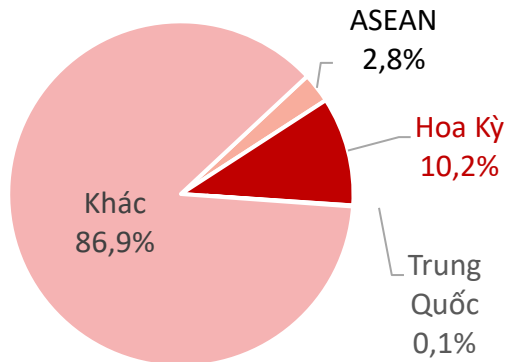


# THỊT VÀ SP TỪ THỊT (NK)

## Giá trị nhập khẩu thịt và SP từ thịt từ thị trường Hoa Kỳ, T5/2024



## Tỷ trọng giá trị nhập khẩu thịt và SP từ thịt của Việt Nam sang thị trường Hoa Kỳ, T5/2024



## Kết quả nhập khẩu thịt và SP từ thịt từ thị trường Hoa Kỳ, T5/2024

### KIM NGẠCH



**16,5**  
Triệu USD

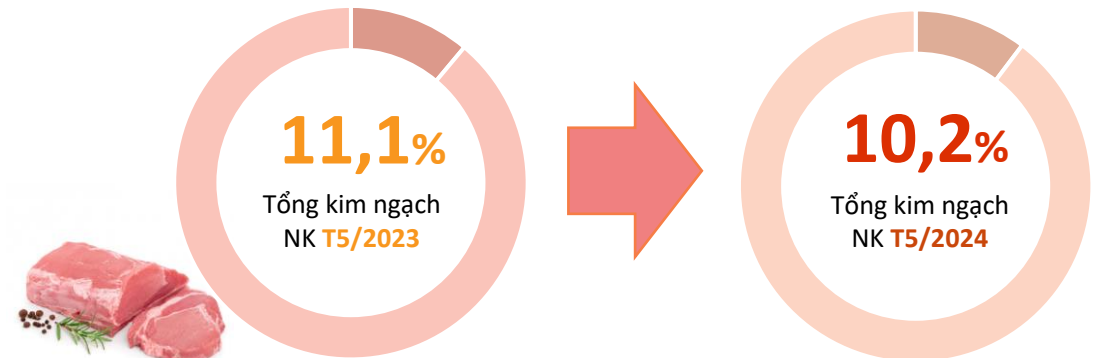
↗ Tăng **3%** so với T4/2024

↗ Tăng **13%** so với T5/2023

↗ Cao hơn **3,3 triệu USD** so với bình quân theo tháng năm 2023

◇ Lũy kế 5 tháng đạt **60,6 triệu USD**, đạt **38,3%** kim ngạch 2023

## Biến động tỷ trọng giá trị nhập khẩu thịt và SP từ thịt của Việt Nam từ thị trường Hoa Kỳ

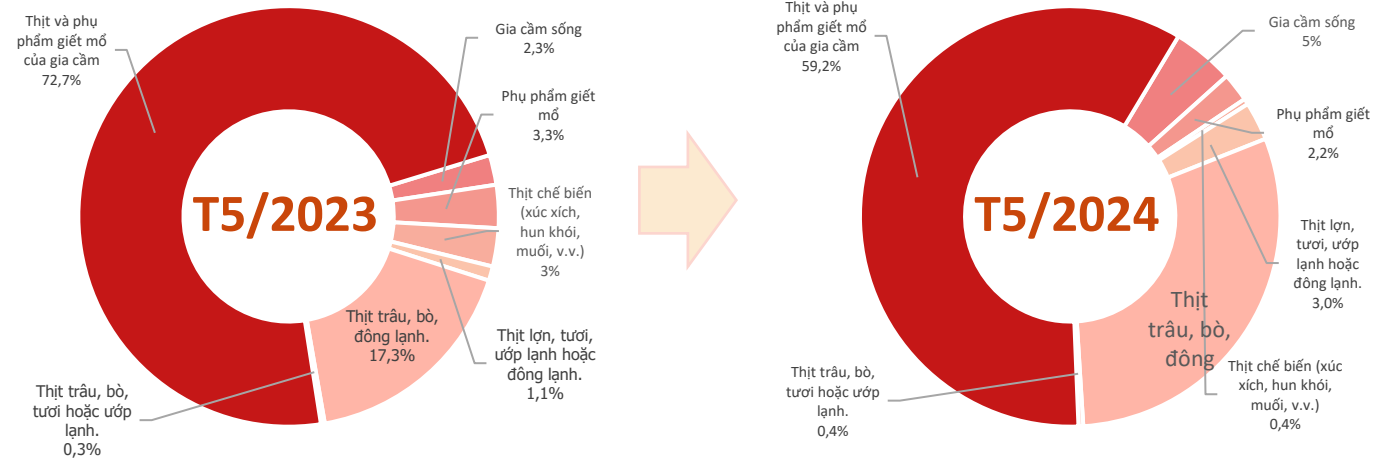






# THỊT VÀ SP TỪ THỊT

## Cơ cấu chủng loại thịt và SP từ thịt NK từ thị trường Hoa Kỳ, T5/2024



## Kết quả NK thịt và SP từ thịt từ thị trường Hoa Kỳ, T5/2024



### Thịt và phụ phẩm giết mổ của gia cầm

Kim ngạch: **9,75** triệu USD

Tăng **79,5%** so với T4/2024

Giảm **8,8%** so với T5/2023



### Thịt trâu, bò đông lạnh

Kim ngạch: **4,94** triệu USD

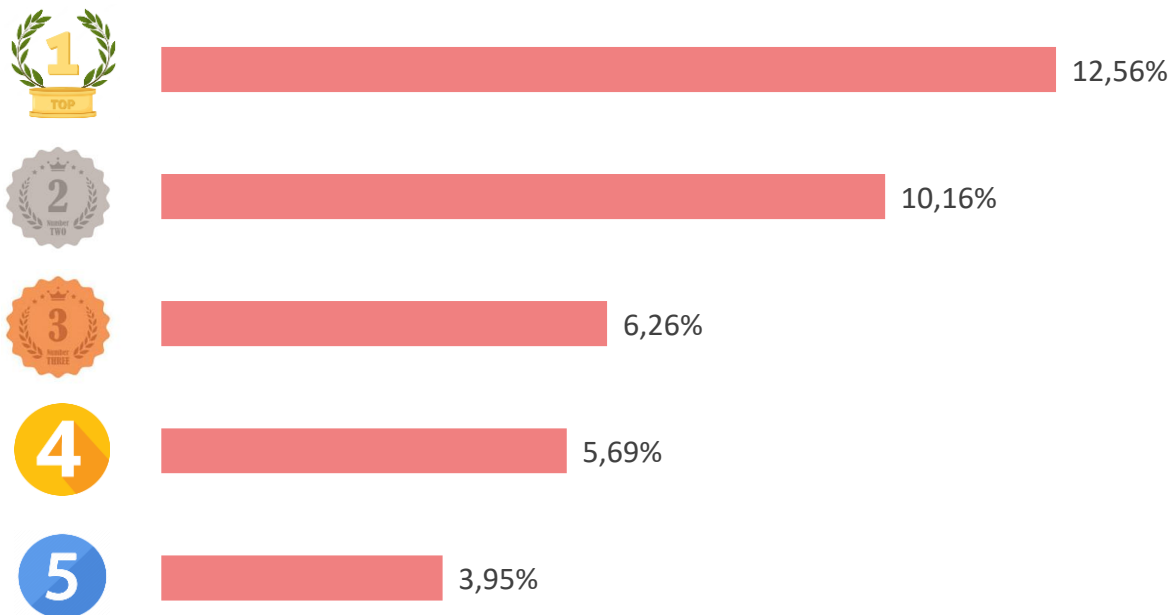
Tăng **135,2%** so với T4/2024

Tăng **95,6%** so với T5/2023

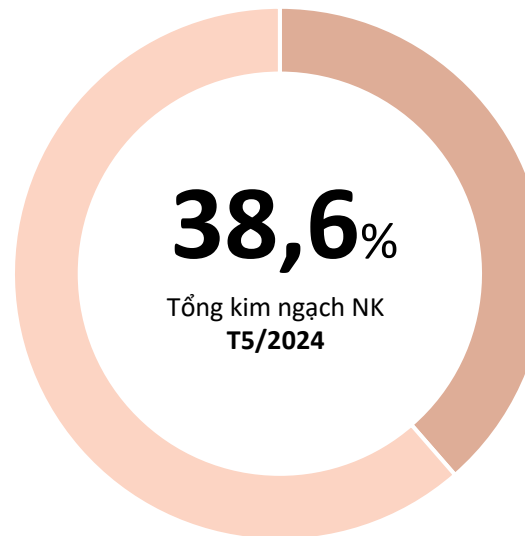


# THỊT VÀ SP TỪ THỊT

TOP 5 doanh nghiệp có kim ngạch nhập khẩu thịt và SP từ thịt lớn nhất từ thị trường Hoa Kỳ, T5/2024



Tỷ trọng về kim ngạch của TOP 5 doanh nghiệp nhập khẩu lớn nhất từ thị trường Hoa Kỳ, T5/2024





# THỊT VÀ SP TỪ THỊT

## ĐIỂM TIN THỊ TRƯỜNG THỊT VÀ SP TỪ THỊT HOA KỲ



Năm 2024, sản lượng thịt heo của Hoa Kỳ được dự báo tăng 3% so với năm trước, đạt 12,7 triệu tấn. Xuất khẩu thịt heo của Hoa Kỳ được dự báo tăng gần 8% vào năm 2024 do nhu cầu mạnh từ các thị trường chính, như Mexico và Nhật Bản. Nguồn cung dồi dào và khả năng cạnh tranh xuất khẩu cao đã giúp Hoa Kỳ đạt tăng trưởng trong xuất khẩu thịt heo.

*Nguồn: Vietnambiz.vn*

Theo USDA, tính đến ngày 01/6/2024 có 74,5 triệu con heo thịt và heo con tại các trang trại ở Hoa Kỳ, tăng 1% so với cùng kỳ năm 2023. Dữ liệu dựa trên khảo sát 4.524 người chăn nuôi và được tổng hợp thông qua nhiều phương pháp khác nhau như: phỏng vấn trực tuyến, qua thư, qua điện thoại và trực tiếp.

*Nguồn: Tridge.com*



Tin liên quan

# Ipsard

## AGRO@INFO


Ý kiến góp ý, xin vui lòng gửi đến:

**TRUNG TÂM THÔNG TIN PHÁT TRIỂN NÔNG NGHIỆP NÔNG THÔN**  
**VIỆN CHÍNH SÁCH VÀ CHIẾN LƯỢC PHÁT TRIỂN NÔNG NGHIỆP NÔNG THÔN**

Địa chỉ: *Số 16 Thụy Khuê, P. Thụy Khuê, Q. Tây Hồ, Hà Nội*

Email: [thongtinthitruong@ipsard.gov.vn](mailto:thongtinthitruong@ipsard.gov.vn); [info@agro.gov.vn](mailto:info@agro.gov.vn)

Website: <http://agro.gov.vn/>



Xem thêm báo cáo